

Weiterhin erfreuliche Arbeitsmarktentwicklungen

September  
2022

"Trotz der steigenden Konjunkturrisiken befindet sich der Vorarlberger Arbeitsmarkt nach wie vor in einer ausgezeichneten Verfassung", erläutert der AMS Landesgeschäftsführer Bernhard Bereuter die aktuellen Entwicklungen. "Gegenüber dem Vormonat ist die Zahl der Arbeitslosen um 160 Personen zurückgegangen und liegt mit 8.785 Personen um 297 oder 3,3 Prozent unter dem Vorkrisenniveau", so Bereuter. "Besonders erfreulich ist der neuerliche Rückgang in der Personengruppe, die bereits über ein Jahr auf Jobsuche waren. Die Zahl ist gegenüber dem Vormonat um 173 Personen (-9,6 Prozent) von 1.810 auf 1.637 deutlich gesunken," zeigt sich Bereuter über den Rückgang erfreut. "Die gezielten Vermittlungsaktivitäten des AMS in Kombination mit individuellen Qualifizierungs- und Unterstützungsangeboten für diese Personengruppe zeigen Wirkung", ist er überzeugt. "Wir sehen aber auch, dass sich die dunklen Wolken am Konjunkturhorizont mehren. Die damit verbundenen dämpfenden Effekte auf das Wirtschaftswachstum werden in den nächsten Monaten auch auf dem Arbeitsmarkt spürbar sein", informiert Bereuter.

Ende September 2022 waren 8.785 Personen beim AMS Vorarlberg arbeitslos vorgemerkt. Dies entsprach einem Rückgang von 782 Personen oder 8,2 Prozent gegenüber dem Vorjahr. Die Arbeitslosenquote lag Ende September 2022 bei 4,9 Prozent. Mit 5.608 offenen Stellen erhöhte sich das Stellenangebot im Vergleich zum Vorjahr um 553 Stellen oder 10,9 Prozent. 638 offene Lehrstellen standen im September 174 Lehrstellensuchenden gegenüber. Die Zahl der Langzeitbeschäftigungslosen hat sich seit Jahresbeginn um 906 (-35,6 Prozent) reduziert. Aktuell sind in Vorarlberg nur noch 1.637 Menschen vorgemerkt, die über ein Jahr auf Jobsuche sind. Ende September waren 341 vertriebene Ukrainer\_innen beim AMS vorgemerkt, 552 vertriebene Ukrainer\_innen hatten bisher eine Anstellung gefunden.

	Bestand bzw. Quote	Veränderung zum Vorjahr absolut	relativ
<b>unselbstständig Beschäftigte (geschätzt)</b>	172.000	+2.000	+1,2%
Frauen	80.000	+1.000	+1,2%
Männer	92.000	+1.000	+1,1%
<b>vorgemerkte Arbeitslose</b>	8.785	-782	-8,2%
<b>Arbeitslosenquote (vorläufig) ▶ Registerarbeitslosenquote</b>	4,9%	-0,5	% - Punkte
<b>Schulungsteilnehmende</b>	2.080	-99	-4,5%
<b>beim AMS gemeldete sofort verfügbare offene Stellen</b>	5.608	+553	+10,9%

**vorgemerkte Arbeitslose**

- ▶ 45,5 Prozent oder 3.997 Personen konnten als höchste abgeschlossene Ausbildung einen Pflichtschulabschluss vorweisen.
- ▶ Bei den Älteren (über 50 Jahre) waren 2.593 Personen arbeitslos gemeldet. Dies entsprach einem Rückgang von 282 (-9,8 Prozent), davon 174 (-10,9 Prozent) bei den Männern und 108 (-8,5 Prozent) bei den Frauen.
- ▶ Rückgänge gab es in den Handelsberufen (-137), den Büro- und Hilfsberufen (jeweils -130) sowie den Reinigungsberufen (-108). Nennenswerte Zuwächse gab es in keiner Berufsgruppe.
- ▶ Aktuell haben 1.101 Personen eine Einstellzusage. Dies entspricht 12,5 Prozent aller vorgemerkten Arbeitslosen.
- ▶ Österreichweit sank die Zahl an vorgemerkten Arbeitslosen auf 237.409, was einem Rückgang von 31.841 Personen oder -11,8 Prozent im Vorjahresvergleich entsprach.

**Arbeitslosenquote (vorläufig) ▶ Registerarbeitslosenquote**

- ▶ Mit 4,9 Prozent lag die Arbeitslosenquote in Vorarlberg unter dem österreichweiten Schnitt von 5,7 Prozent. Nur Salzburg (3,2 Prozent), Tirol (3,3 Prozent), Oberösterreich (3,5 Prozent) sowie die Steiermark (4,5 Prozent) schnitten besser ab.

**Schulungsteilnehmende**

- ▶ Die Zahl der Schulungsteilnehmenden reduzierte sich auf 2.080 Personen (-99) gegenüber dem Vorjahr.

**vorgemerkte Arbeitslose und Schulungsteilnehmende**

- ▶ Die Anzahl der vorgemerkten Arbeitslosen und Schulungsteilnehmenden (Summe der vorgemerkten Arbeitslosen und Schulungsteilnehmenden) reduzierte sich um 881 auf 10.865 Personen.

**beim AMS gemeldete sofort verfügbare offene Stellen**

- ▶ Zuwächse an offenen Stellen gab es in den Handelsberufen (+213), den Büroberufen (+147) sowie den Metall- und Elektroberufen (+103). Rückgänge gab es in den Fremdenverkehrsberufen (-126) und den Hilfsberufen (-70).

## vorgemerkte Arbeitslose

September 2022

	Bestand Anteil	Veränderung zum Vorjahr	
		absolut	relativ
<b>vorgemerkte Arbeitslose</b>	8.785	-782	-8,2%
Frauen	4.317	-362	-7,7%
Männer	4.468	-420	-8,6%
Inländer und Inländerinnen	5.619	-691	-11,0%
Frauen	2.737	-322	-10,5%
Männer	2.882	-369	-11,4%
Ausländer und Ausländerinnen	3.166	-91	-2,8%
Frauen	1.580	-40	-2,5%
Männer	1.586	-51	-3,1%
Konventionsflüchtlinge und subsidiär Schutzberechtigte	582	+62	+11,9%
Frauen	214	+33	+18,2%
Männer	368	+29	+8,6%
vorgemerkte Arbeitslose mit Einstellzusage	1.101	+187	+20,5%
Frauen	576	+85	+17,3%
Männer	525	+102	+24,1%
Anteil vorgemerkte Arbeitslose mit Einstellzusage	12,5%	+3,0	%-Punkte
Frauen	13,3%	+2,8	%-Punkte
Männer	11,8%	+3,1	%-Punkte
Jugendliche (unter 25 Jahren)	1.258	-31	-2,4%
Frauen	571	+6	+1,1%
Männer	687	-37	-5,1%
Haupterwerbsalter (25 bis unter 50 Jahre)	4.934	-469	-8,7%
Frauen	2.576	-260	-9,2%
Männer	2.358	-209	-8,1%
Ältere (50 Jahre und älter)	2.593	-282	-9,8%
Frauen	1.170	-108	-8,5%
Männer	1.423	-174	-10,9%
Personen mit gesundheitlichen Einschränkungen	2.517	-366	-12,7%
Anteil Personen mit gesundheitlichen Einschränkungen	28,7%	-1,5	%-Punkte
<b>nach höchster abgeschlossener Ausbildung</b>			
Arbeitslose mit max. Pflichtschulbildung	3.997	-384	-8,8%
Anteil mit max. Pflichtschulbildung	45,5%	-0,3	%-Punkte
Arbeitslose mit Lehrausbildung	2.911	-214	-6,8%
Arbeitslose mit mittlerer Ausbildung	487	-94	-16,2%
Arbeitslose mit höherer Ausbildung	726	-58	-7,4%
Arbeitslose mit akademischer Ausbildung	474	-57	-10,7%

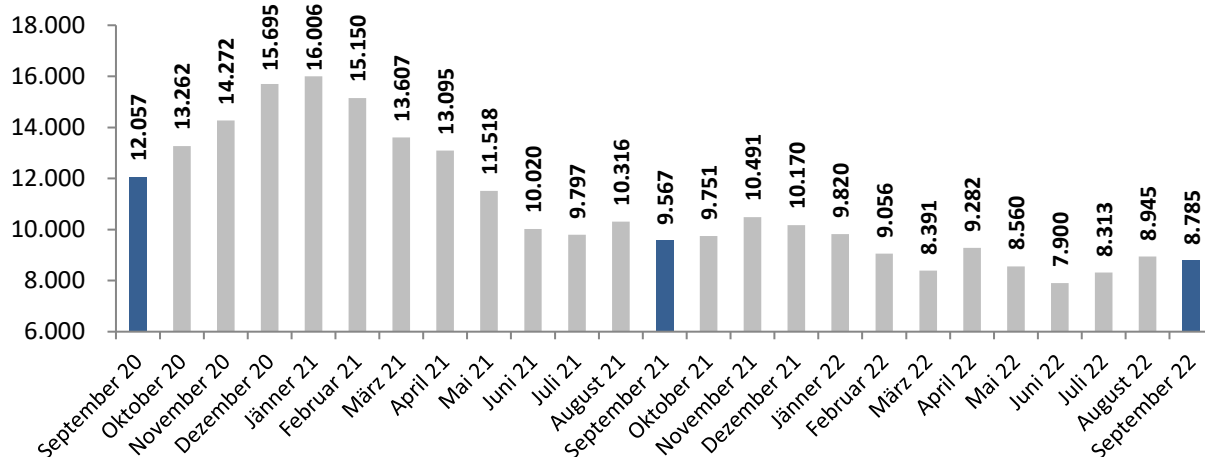
**vorgemerkte Arbeitslose**

September 2022

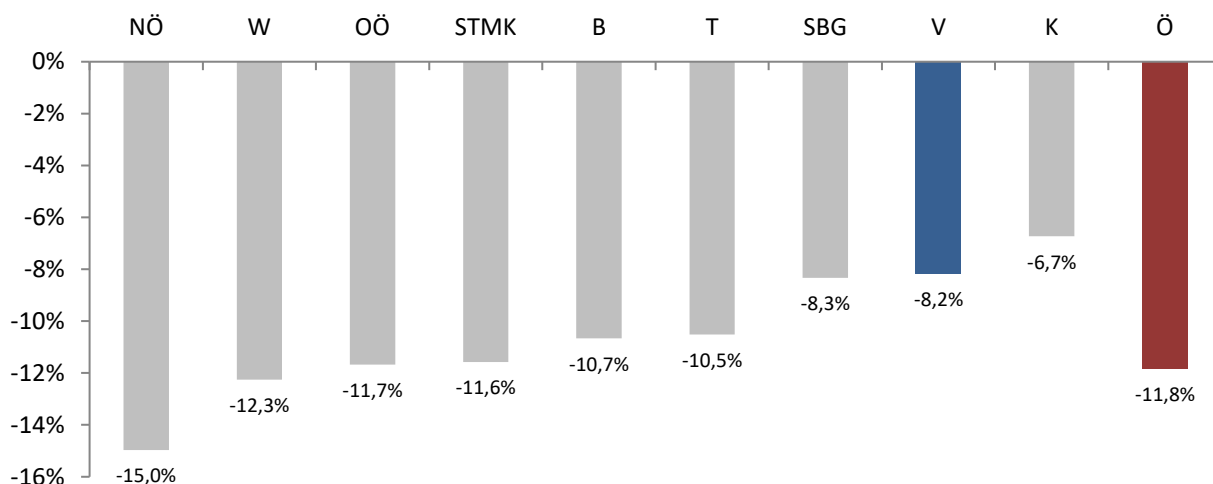
**zusammengefasste Berufsgruppen nach Berufswunsch**

Hilfsberufe allgemeiner Art	2.088	-130	-5,9%
allgemeine Büroberufe	1.289	-130	-9,2%
Handelsberufe	1.032	-137	-11,7%
Hotel-, Gaststätten- und Küchenberufe	790	+8	+1,0%
Metall- und Elektroberufe	592	-71	-10,7%
Reinigungsberufe	434	-108	-19,9%
Gesundheitsberufe	365	+9	+2,5%
Techniker und Technikerinnen	355	-79	-18,2%
Lehr- und Kulturberufe	323	-17	-5,0%
Bauberufe	253	-21	-7,7%
Verkehrsberufe	225	-69	-23,5%

**vorgemerkte Arbeitslose im Jahresverlauf**



**Veränderung Bestände vorgemerkte Arbeitslose nach Bundesland gegenüber Vorjahr**

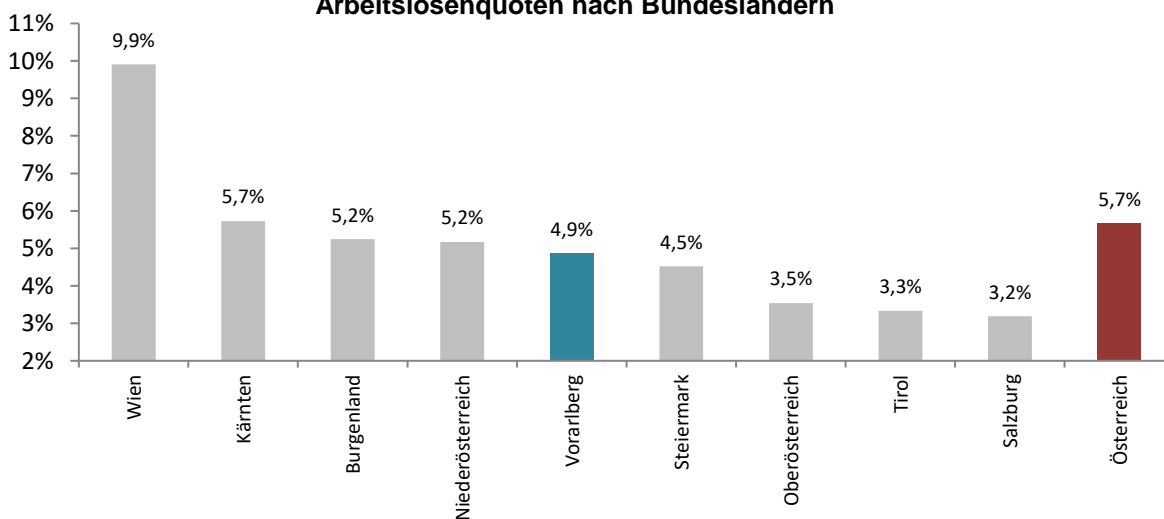


	Quote	Veränderung zum Vorjahr
<b>Arbeitslosenquote</b>	<b>4,9%</b>	<b>- 0,5 % - Punkte</b>
Frauen	5,1%	- 0,5 % - Punkte
Männer	4,6%	- 0,5 % - Punkte

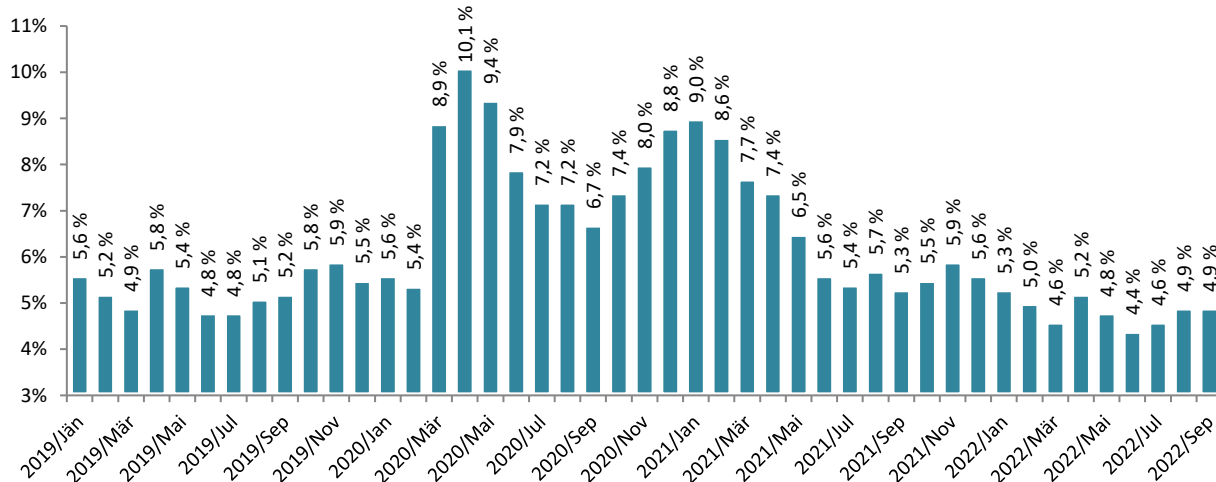
**Arbeitslosenquoten September 2022 ( mit Vorjahr und Veränderung Vorjahr)**

	2022	2021	%-Punkte
Burgenland	5,2%	6,0%	- 0,7
Kärnten	5,7%	6,2%	- 0,5
Niederösterreich	5,2%	6,1%	- 0,9
Oberösterreich	3,5%	4,0%	- 0,5
Salzburg	3,2%	3,5%	- 0,3
Steiermark	4,5%	5,2%	- 0,6
Tirol	3,3%	3,8%	- 0,4
Vorarlberg	4,9%	5,3%	- 0,5
Wien	9,9%	11,4%	- 1,5
<b>Österreich</b>	<b>5,7%</b>	<b>6,5%</b>	<b>- 0,8</b>

**Arbeitslosenquoten nach Bundesländern**



**Arbeitslosenquoten für Vorarlberg von Jänner 2019 bis September 2022**

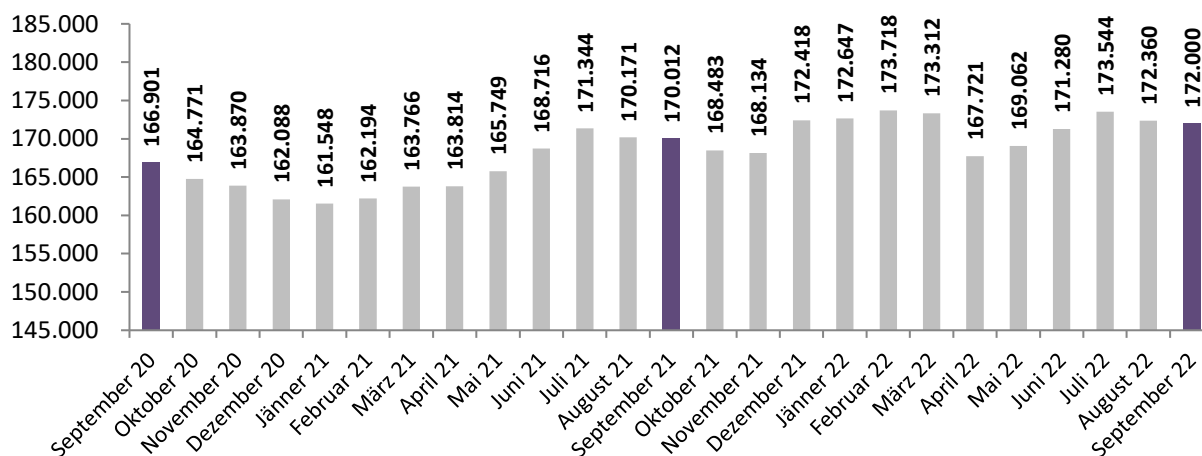


**unselbstständig Beschäftigte**

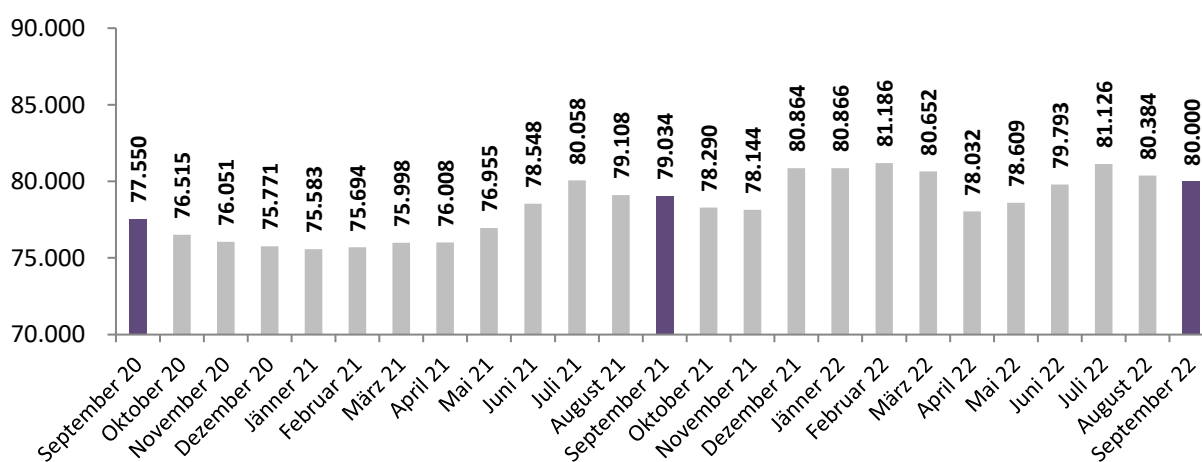
September 2022

	Bestand	Veränderung zum Vorjahr	
		absolut	relativ
<b>unselbstständig Beschäftigte (geschätzt)</b>	172.000	+2.000	+1,2%
Frauen	80.000	+1.000	+1,2%
Männer	92.000	+1.000	+1,1%

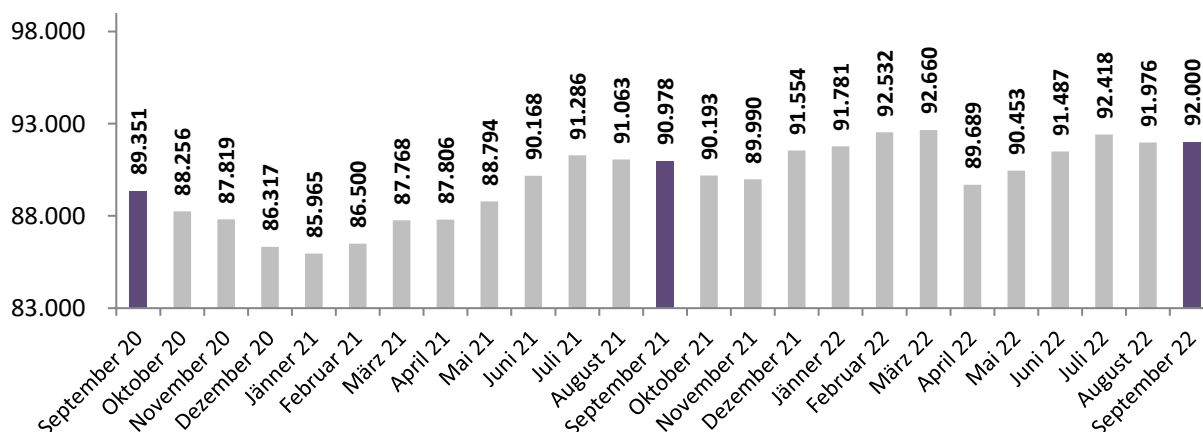
**unselbstständig Beschäftigte im Jahresverlauf (der letzte Monat wurde geschätzt)**



**unselbstständig Beschäftigte: Frauen im Jahresverlauf (der letzte Monat wurde geschätzt)**



**unselbstständig Beschäftigte: Männer im Jahresverlauf (der letzte Monat wurde geschätzt)**

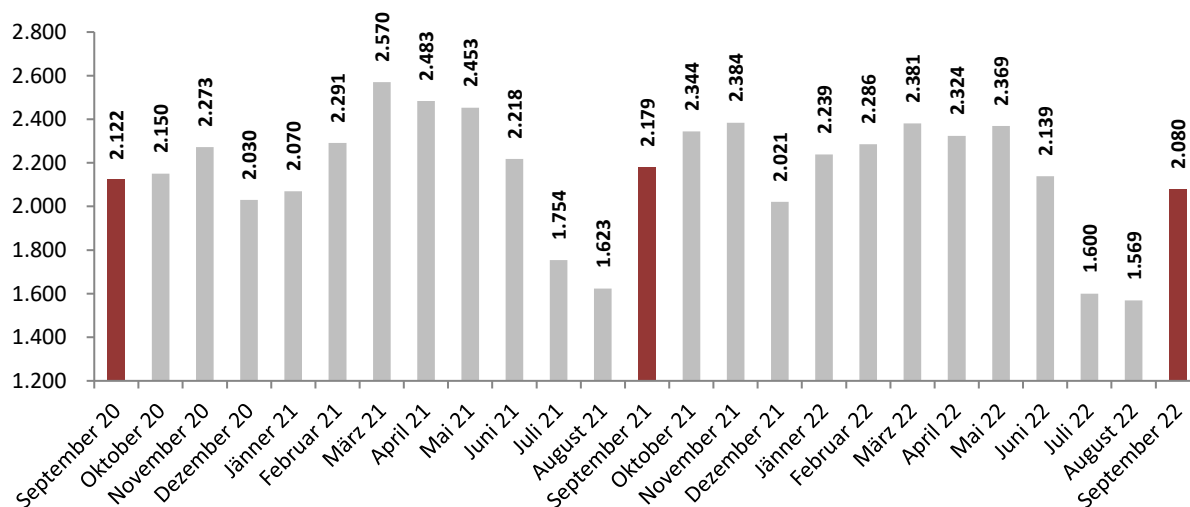


## Schulungsteilnehmende

September 2022

	Bestand	Veränderung zum Vorjahr	
		absolut	relativ
<b>Schulungsteilnehmende</b>	2.080	-99	-4,5%
Frauen	1.167	-22	-1,9%
Männer	913	-77	-7,8%
Inländer und Inländerinnen	1.299	-49	-3,6%
Frauen	710	-11	-1,5%
Männer	589	-38	-6,1%
Ausländer und Ausländerinnen	781	-50	-6,0%
Frauen	457	-11	-2,4%
Männer	324	-39	-10,7%
Konventionsflüchtlinge und subsidiär Schutzberechtigte	292	-40	-12,0%
Frauen	120	-25	-17,2%
Männer	172	-15	-8,0%
Jugendliche (unter 25 Jahren)	877	-22	-2,4%
Frauen	424	+18	+4,4%
Männer	453	-40	-8,1%
Haupterwerbsalter (25 bis unter 50 Jahre)	1.030	-63	-5,8%
Frauen	650	-39	-5,7%
Männer	380	-24	-5,9%
Ältere (50 Jahre und älter)	173	-14	-7,5%
Frauen	93	-1	-1,1%
Männer	80	-13	-14,0%

## Schulungsteilnehmende im Jahresverlauf

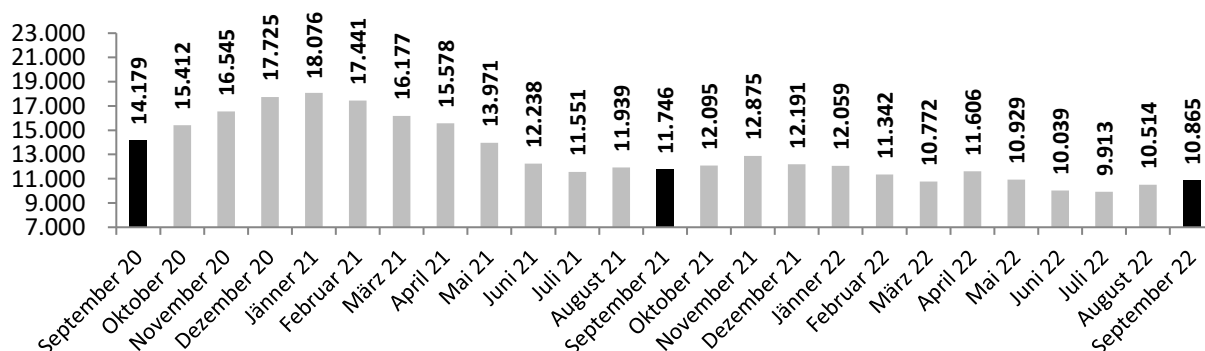


**vorgemerkte Arbeitslose und Schulungsteilnehmende**

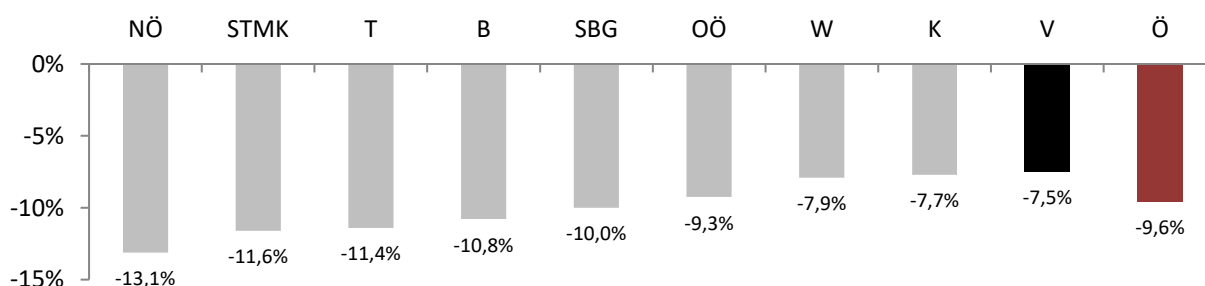
September 2022

	Bestand	Veränderung zum Vorjahr	
		absolut	relativ
<b>vorgemerkte Arbeitslose und Schulungsteilnehmende</b>	10.865	-881	-7,5%
Frauen	5.484	-384	-6,5%
Männer	5.381	-497	-8,5%
Inländer und Inländerinnen	6.918	-740	-9,7%
Frauen	3.447	-333	-8,8%
Männer	3.471	-407	-10,5%
Ausländer und Ausländerinnen	3.947	-141	-3,4%
Frauen	2.037	-51	-2,4%
Männer	1.910	-90	-4,5%
Konventionsflüchtlinge und subsidiär Schutzberechtigte	874	+22	+2,6%
Frauen	334	+8	+2,5%
Männer	540	+14	+2,7%
Jugendliche (unter 25 Jahren)	2.135	-53	-2,4%
Frauen	995	+24	+2,5%
Männer	1.140	-77	-6,3%
Haupterwerbsalter (25 bis unter 50 Jahre)	5.964	-532	-8,2%
Frauen	3.226	-299	-8,5%
Männer	2.738	-233	-7,8%
Ältere (50 Jahre und älter)	2.766	-296	-9,7%
Frauen	1.263	-109	-7,9%
Männer	1.503	-187	-11,1%

**vorgemerkte Arbeitslose und Schulungsteilnehmende im Jahresverlauf**



**Veränderung Bestände vorgemerkte Arbeitslose und Schulungsteilnehmende nach Bundesland gegenüber Vorjahr**



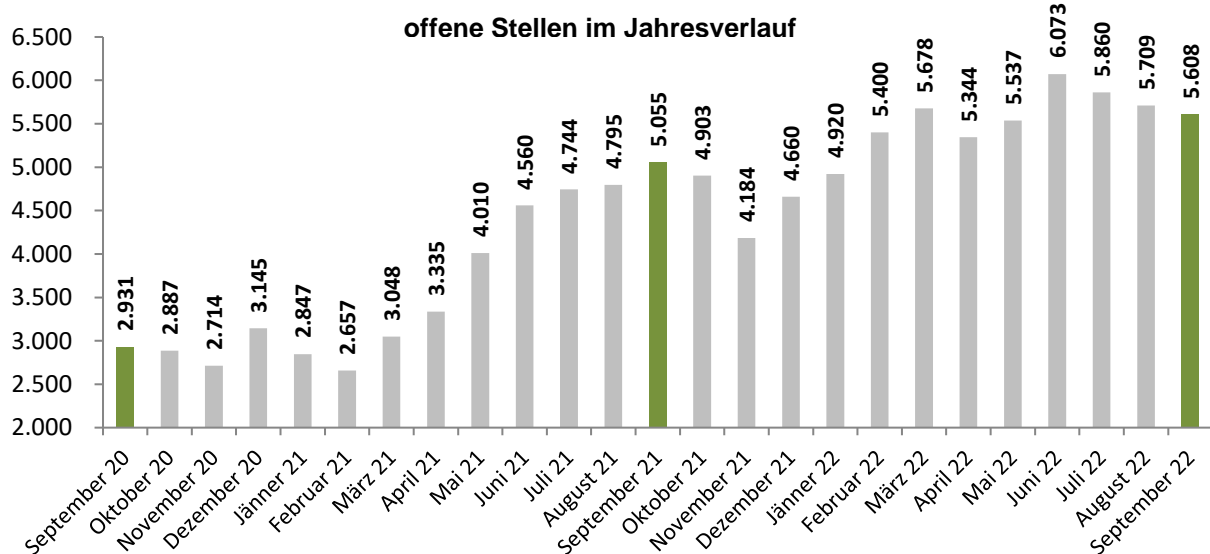
## beim AMS gemeldete sofort verfügbare offene Stellen

September 2022

	Bestand	Veränderung zum Vorjahr	
		absolut	relativ
<b>nach zusammengefassten Berufsgruppen</b>	<b>5.608</b>	<b>+553</b>	<b>+10,9%</b>
Metall- und Elektroberufe	839	+103	+14,0%
Handelsberufe	793	+213	+36,7%
Hotel-, Gaststätten- und Küchenberufe	716	-126	-15,0%
allgemeine Büroberufe	517	+147	+39,7%
Bauberufe	437	-10	-2,2%
Hilfsberufe allgemeiner Art	407	-70	-14,7%
Techniker und Technikerinnen	407	+91	+28,8%
Gesundheitsberufe	374	+77	+25,9%
Verkehrsberufe	240	+64	+36,4%
Reinigungsberufe	206	+32	+18,4%

## Zahl der auf eine offene Stelle entfallenden Arbeitslosen

Stellenandrangsziffer (ohne Lehrstellen)	1,6	+/- 0,0
--	-----	---------



## Lehrstellenmarkt

September 2022

somit verfügbare Lehrstellensuchende	174	-26	-13,0%
Frauen	73	-12	-14,1%
Männer	101	-14	-12,2%
somit verfügbare offene Lehrstellen	638	-43	-6,3%

## Zahl der auf eine offene Lehrstelle entfallenden Lehrstellensuchende

Lehrstellenandrangsziffer	0,3	+/- 0,0
---------------------------	-----	---------

Als somit verfügbare offene Stellen gelten solche, die bereits hätten angetreten werden können, deren gewünschtes Eintrittsdatum also in der Vergangenheit liegt. Nicht somit verfügbare offene Stellen sind jene, die für Vermittlungsbemühungen zwar bereits bekanntgegeben wurden, die aber erst zu einem späteren Zeitpunkt besetzt werden können. Im aktuellen Berichtsmonat gab es in Summe (somit verfügbare und nicht somit verfügbare) 745 offene Lehrstellen was einem gleichbleibendem Niveau an Stellen entsprach.



## weitere Informationen

*Fachbegriffe und Definitionen:*

[www.ams.at/ueber-ams/medien/arbeitsmarktdaten/fachbegriffe](http://www.ams.at/ueber-ams/medien/arbeitsmarktdaten/fachbegriffe)

*Arbeitsmarktdaten ONLINE - Datenabfrage: unter diesem Link können Sie selbstständig Abfragen zusammenstellen*

<http://iambweb.ams.or.at/ambweb>

*weitere bundeslandbezogene Arbeitsmarktdaten finden Sie auf den Websites der AMS-Landesgeschäftsstellen*

[www.ams.at](http://www.ams.at)

Medieninhaber, Verleger und Herausgeber:

Arbeitsmarktservice Vorarlberg, Landesgeschäftsführung

Rheinstraße 33, 6901 Bregenz | Telefon: 0664/835 05 01 | Bernhard Bereuter

*Bregenz, 3. Oktober 2022*