

Steigende Arbeitslosenzahlen im Vorjahresvergleich

April 2023

"Die Zahl der arbeitslosen Personen ist im Vergleich zum Vorjahr deutlich gewachsen", informiert AMS Landesgeschäftsführer Bernhard Bereuter über die aktuellen Entwicklungen auf dem heimischen Arbeitsmarkt. Gegenüber April 2022 ist die Zahl der Arbeitslosen um 663 oder 7,1 Prozent angestiegen. "Aufgrund des freien Arbeitsmarktzuganges der vertriebenen Menschen aus der Ukraine scheint diese Gruppe erstmals in der Arbeitslosenstatistik auf. Im Vergleich zum Vorjahr ist dies ein Anstieg um 210 Personen. Das entspricht beinahe einem Drittel des gesamten Zuwachses bei den vorgemerkten Arbeitslosen", analysiert Bernhard Bereuter die aktuellen Arbeitsmarktdaten. Der Bestand bei asylberechtigten Flüchtlingen ist im Vorjahresvergleich ebenfalls deutlich gestiegen. Aktuell sind beim Arbeitsmarktservice Vorarlberg 653 Personen dieser Gruppe vorgemerkt. Das entspricht einem Anstieg von 214 Personen.

Ende April 2023 waren 9.945 Personen beim AMS Vorarlberg arbeitslos vorgemerkt. Dies entsprach einem Zuwachs von 663 Personen oder 7,1 Prozent gegenüber dem Vorjahr. Gegenüber dem Vormonat erhöhte sich die Anzahl der vorgemerkten Arbeitslosen seasonsbedingt um 1.471 oder 17,4 Prozent. 1.248 Personen (69,3 Prozent) mit einem Berufswunsch im Gastgewerbe konnten eine Einstellzusage für die kommenden Wochen vorweisen. Mit 5.036 offenen Stellen reduzierte sich das Stellenangebot im Vergleich zum Vorjahr um 308 Stellen oder 5,8 Prozent. Im April standen 350 offene Lehrstellen 167 Lehrstellensuchenden gegenüber. Die Anzahl der langzeitbeschäftigungslosen Arbeitslosen blieb mit 1.523 Personen weiterhin stabil (+16 oder 1,1 Prozent).

	Bestand bzw. Quote	Veränderung zum Vorjahr absolut	relativ
unselbstständig Beschäftigte (geschätzt)	170.000	+2.000	+1,4%
Frauen	80.000	+2.000	+2,5%
Männer	90.000	+/- 0	+0,3%
vorgemerkte Arbeitslose	9.945	+663	+7,1%
Arbeitslosenquote (vorläufig) ▶ Registerarbeitslosenquote	5,5%	0,3	% - Punkte
Schulungsteilnehmende	2.301	-23	-1,0%
beim AMS gemeldete sofort verfügbare offene Stellen	5.036	-308	-5,8%

vorgemerkte Arbeitslose

- ▶ 46,0 Prozent oder 4.577 Personen konnten als höchste abgeschlossene Ausbildung einen Pflichtschulabschluss vorweisen.
- ▶ Im Haupterwerbsalter (25 bis 50 Jahre) waren 5.716 Personen arbeitslos gemeldet. Dies entsprach einem Anstieg von 573 (+11,1 Prozent), davon 388 (+15,6 Prozent) bei den Männern und 185 (+7,0 Prozent) bei den Frauen.
- ▶ Rückgänge gab es in den Handelsberufen (-55), den Reinigungsberufen (-17), bei den Techniker_innen (-16) sowie den Friseurberufen (-16). Zuwächse waren in den Hilfsberufen (+311), in den Fremdenverkehrsberufen (+195) und im Baugewerbe (+69) zu verzeichnen.
- ▶ Aktuell haben 2.297 Personen eine Einstellzusage. Dies entspricht 23,1 Prozent aller vorgemerkten Arbeitslosen. Gegenüber dem Vorjahr erhöhte sich die Anzahl der Personen mit Einstellzusage um 279.
- ▶ Zum Stichtag waren 2.593 Personen mit gesundheitlichen Einschränkungen arbeitslos gemeldet. Dies ist ein Minus von 143 Personen oder 5,2 Prozent gegenüber dem Vorjahr.

Arbeitslosenquote (vorläufig) ▶ Registerarbeitslosenquote

- ▶ Vorarlberg wies im April 2023 eine Arbeitslosenquote von 5,5 Prozent auf (Österreich 6,2 Prozent). Oberösterreich (3,6 Prozent), Salzburg (4,5 Prozent), Steiermark (5,0 Prozent), Tirol (5,1 Prozent) sowie Niederösterreich (5,4 Prozent) schnitten besser ab.

Schulungsteilnehmende

- ▶ Die Zahl der Schulungsteilnehmenden reduzierte sich auf 2.301 Personen (-23) gegenüber dem Vorjahr.

vorgemerkte Arbeitslose und Schulungsteilnehmende

- ▶ Die Anzahl der vorgemerkten Arbeitslosen und Schulungsteilnehmenden (Summe der vorgemerkten Arbeitslosen und Schulungsteilnehmenden) erhöhte sich um 640 auf 12.246 Personen.

beim AMS gemeldete sofort verfügbare offene Stellen

- ▶ Zuwächse an offenen Stellen gab es in den Büroberufen (+117), den Gesundheitsberufen (+56) sowie bei den TechnikerInnen (+49). Rückgänge gab es in den Fremdenverkehrsberufen (-176) und den Bauberufen (-143).

vorgemerkte Arbeitslose

April 2023

	Bestand Anteil	Veränderung zum Vorjahr	
		absolut	relativ
vorgemerkte Arbeitslose	9.945	+663	+7,1%
Frauen	4.659	+123	+2,7%
Männer	5.286	+540	+11,4%
Inländer und Inländerinnen	5.688	+34	+0,6%
Frauen	2.631	-136	-4,9%
Männer	3.057	+170	+5,9%
Ausländer und Ausländerinnen	4.257	+629	+17,3%
Frauen	2.028	+259	+14,6%
Männer	2.229	+370	+19,9%
Konventionsflüchtlinge und subsidiär Schutzberechtigte	876	+423	+93,4%
Frauen	330	+195	+144,4%
Männer	546	+228	+71,7%
vorgemerkte Arbeitslose mit Einstellzusage	2.297	+279	+13,8%
Frauen	1.214	+136	+12,6%
Männer	1.083	+143	+15,2%
Anteil vorgemerkte Arbeitslose mit Einstellzusage	23,1%	+1,4	%-Punkte
Frauen	26,1%	+2,3	%-Punkte
Männer	20,5%	+0,7	%-Punkte
Jugendliche (unter 25 Jahren)	1.161	+84	+7,8%
Frauen	478	-29	-5,7%
Männer	683	+113	+19,8%
Haupterwerbsalter (25 bis unter 50 Jahre)	5.716	+573	+11,1%
Frauen	2.842	+185	+7,0%
Männer	2.874	+388	+15,6%
Ältere (50 Jahre und älter)	3.068	+6	+0,2%
Frauen	1.339	-33	-2,4%
Männer	1.729	+39	+2,3%
Personen mit gesundheitlichen Einschränkungen	2.593	-143	-5,2%
Anteil Personen mit gesundheitlichen Einschränkungen	26,1%	-3,4	%-Punkte
nach höchster abgeschlossener Ausbildung			
Arbeitslose mit max. Pflichtschulbildung	4.577	+405	+9,7%
Anteil mit max. Pflichtschulbildung	46,0%	+1,1	%-Punkte
Arbeitslose mit Lehrausbildung	3.310	+66	+2,0%
Arbeitslose mit mittlerer Ausbildung	571	+38	+7,1%
Arbeitslose mit höherer Ausbildung	731	+15	+2,1%
Arbeitslose mit akademischer Ausbildung	495	+34	+7,4%

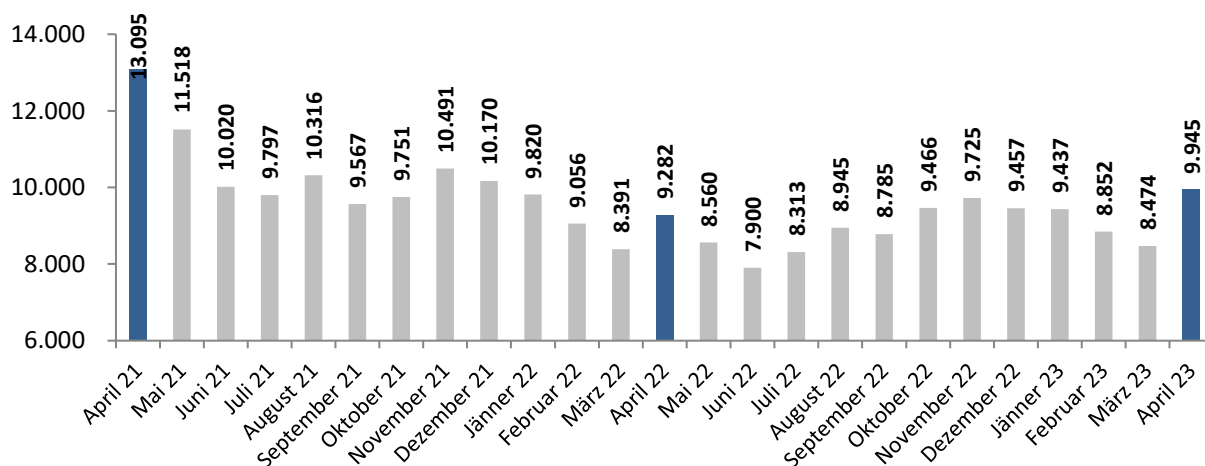
vorgemerkte Arbeitslose

April 2023

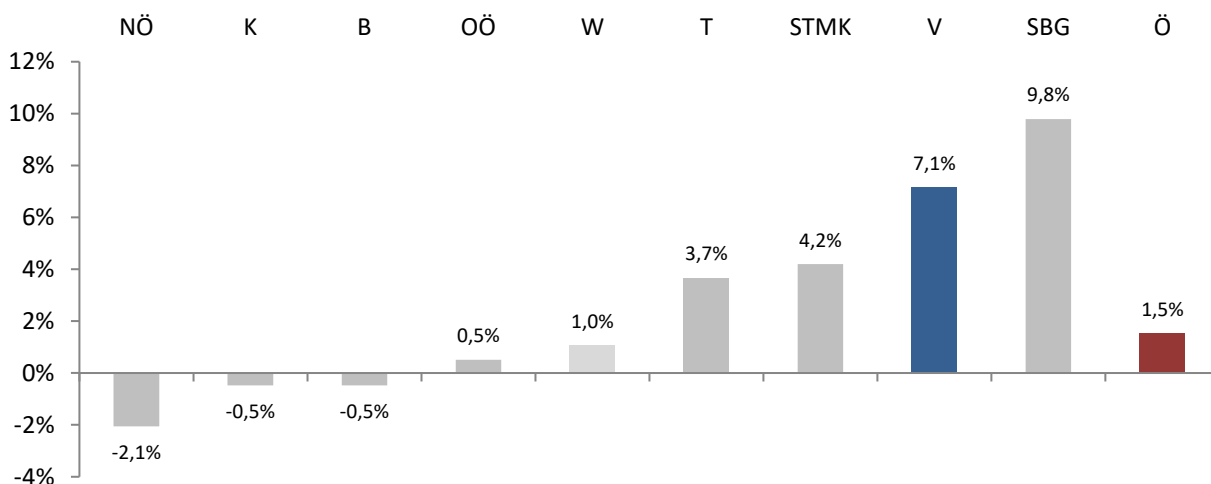
zusammengefasste Berufsgruppen nach Berufswunsch

Hilfsberufe allgemeiner Art	2.322	+311	+15,5%
Hotel-, Gaststätten- und Küchenberufe	1.800	+195	+12,1%
allgemeine Büroberufe	1.207	+47	+4,1%
Handelsberufe	939	-55	-5,5%
Metall- und Elektroberufe	573	+20	+3,6%
Reinigungsberufe	454	-17	-3,6%
Techniker und Technikerinnen	345	-16	-4,4%
Lehr- und Kulturberufe	324	-5	-1,5%
Bauberufe	319	+69	+27,6%
Gesundheitsberufe	319	-13	-3,9%
Verkehrsberufe	256	-14	-5,2%

vorgemerkte Arbeitslose im Jahresverlauf



Veränderung Bestände vorgemerkte Arbeitslose nach Bundesland gegenüber Vorjahr

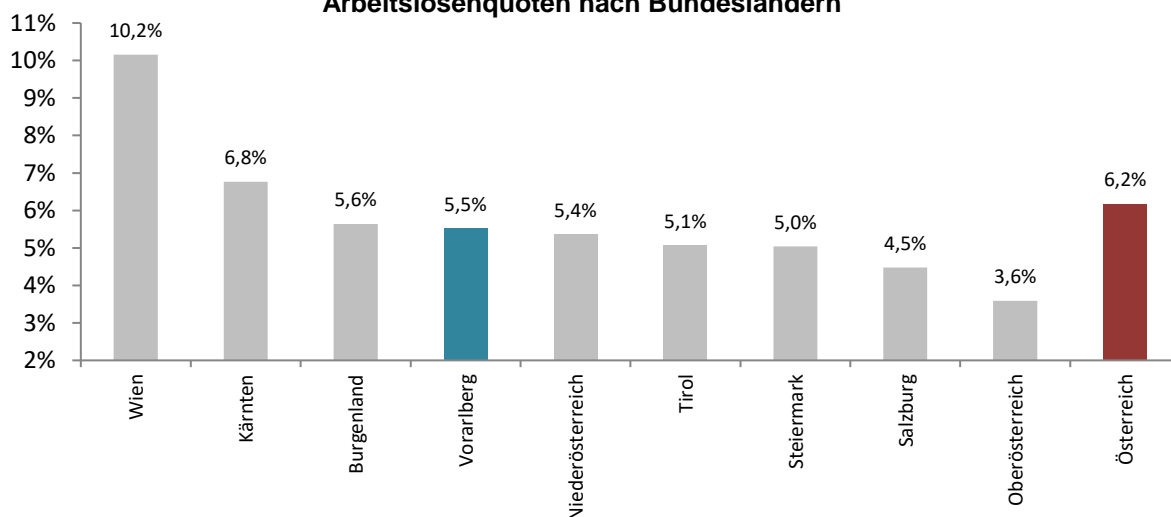


	Quote	Veränderung zum Vorjahr
Arbeitslosenquote	5,5%	+ 0,3 % - Punkte
Frauen	5,5%	+ 0,0 % - Punkte
Männer	5,5%	+ 0,5 % - Punkte

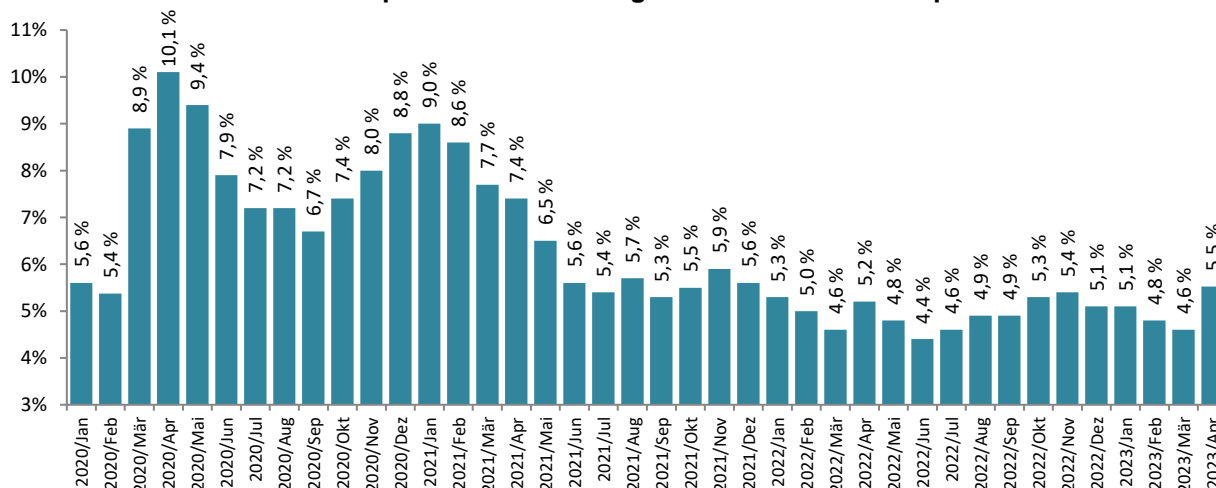
Arbeitslosenquoten April 2023 (mit Vorjahr und Veränderung Vorjahr)

	2023	2022	%-Punkte
Burgenland	5,6%	5,7%	- 0,1
Kärnten	6,8%	6,8%	- 0,1
Niederösterreich	5,4%	5,5%	- 0,2
Oberösterreich	3,6%	3,6%	- 0,0
Salzburg	4,5%	4,2%	+ 0,3
Steiermark	5,0%	4,9%	+ 0,2
Tirol	5,1%	5,0%	+ 0,0
Vorarlberg	5,5%	5,2%	+ 0,3
Wien	10,2%	10,2%	- 0,1
Österreich	6,2%	6,2%	+ 0,0

Arbeitslosenquoten nach Bundesländern



Arbeitslosenquoten für Vorarlberg von Jänner 2019 bis April 2023

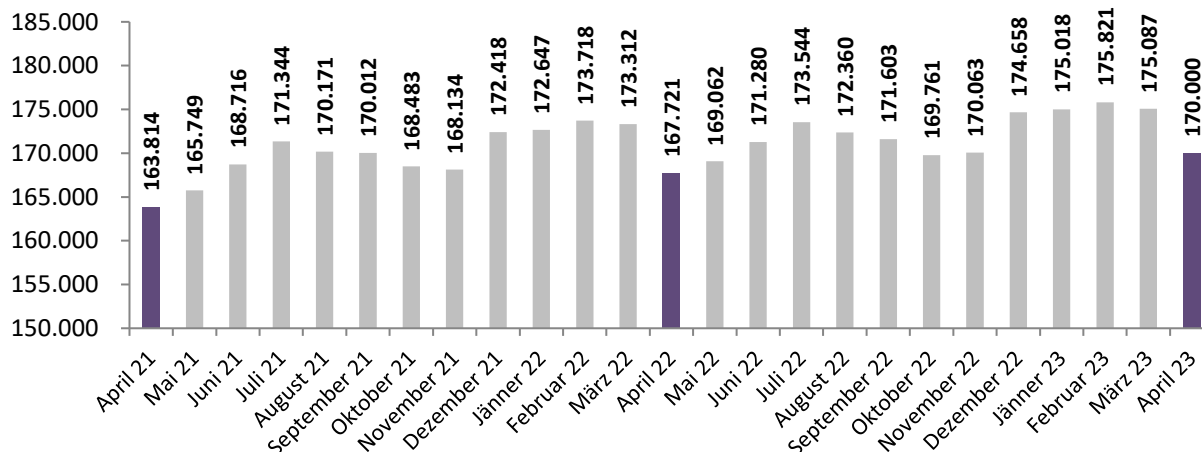


unselbstständig Beschäftigte

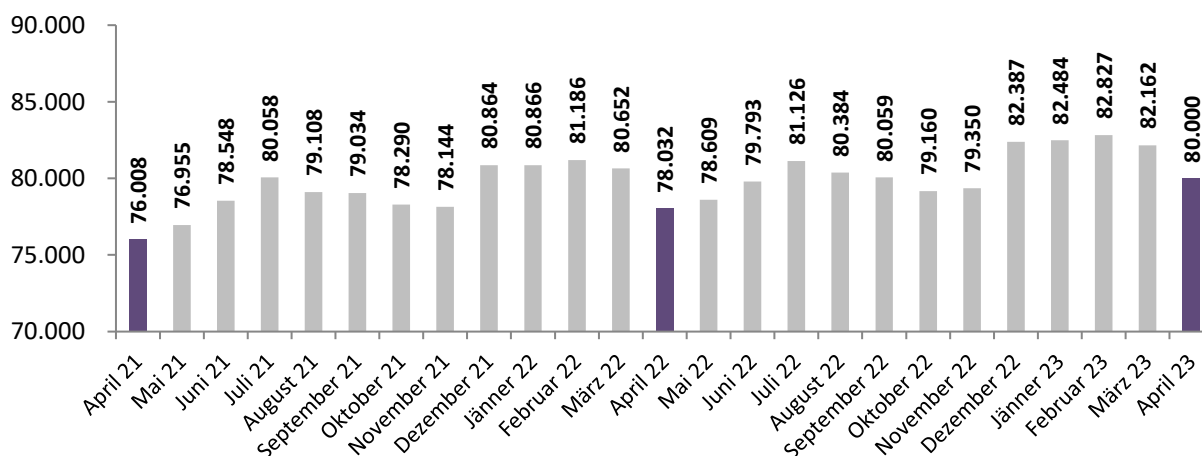
April 2023

	Bestand	Veränderung zum Vorjahr	
		absolut	relativ
unselbstständig Beschäftigte (geschätzt)	170.000	+2.000	+1,4%
Frauen	80.000	+2.000	+2,5%
Männer	90.000	+/- 0	+0,3%

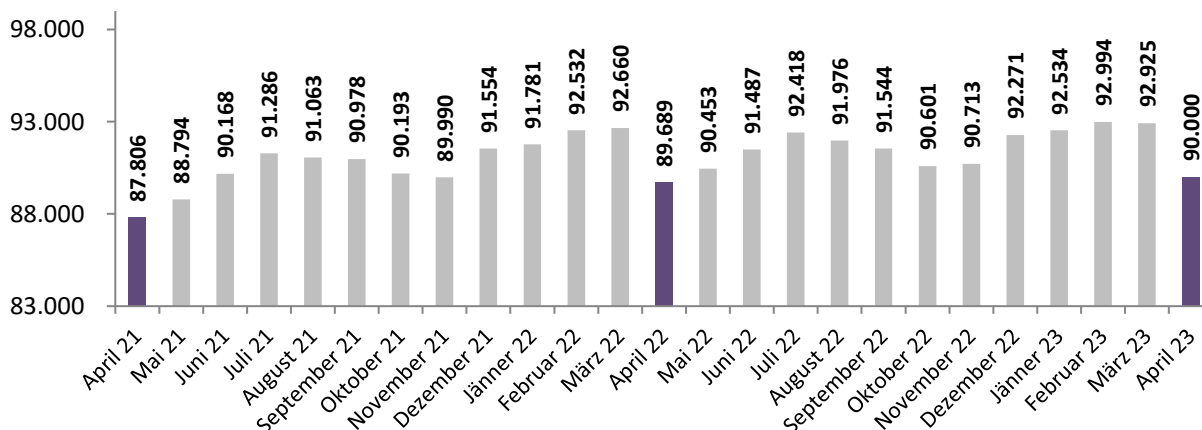
unselbstständig Beschäftigte im Jahresverlauf (der letzte Monat wurde geschätzt)



unselbstständig Beschäftigte: Frauen im Jahresverlauf (der letzte Monat wurde geschätzt)



unselbstständig Beschäftigte: Männer im Jahresverlauf (der letzte Monat wurde geschätzt)

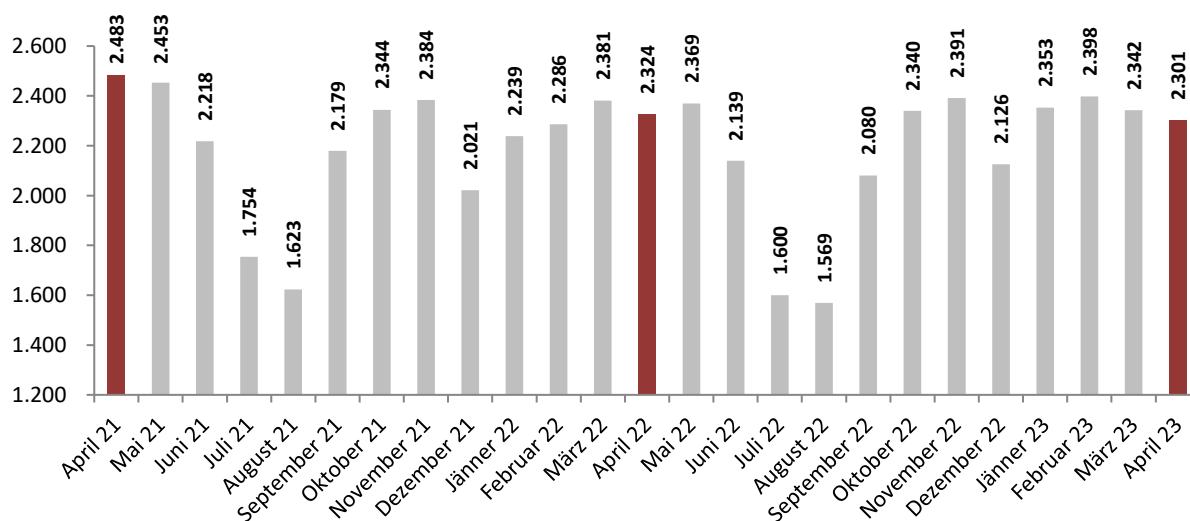


Schulungsteilnehmende

April 2023

	Bestand	Veränderung zum Vorjahr	
		absolut	relativ
Schulungsteilnehmende	2.301	-23	-1,0%
Frauen	1.289	+10	+0,8%
Männer	1.012	-33	-3,2%
Inländer und Inländerinnen	1.411	-42	-2,9%
Frauen	797	+11	+1,4%
Männer	614	-53	-7,9%
Ausländer und Ausländerinnen	890	+19	+2,2%
Frauen	492	-1	-0,2%
Männer	398	+20	+5,3%
Konventionsflüchtlinge und subsidiär Schutzberechtigte	355	+6	+1,7%
Frauen	128	-16	-11,1%
Männer	227	+22	+10,7%
Jugendliche (unter 25 Jahren)	970	+37	+4,0%
Frauen	468	+36	+8,3%
Männer	502	+1	+0,2%
Haupterwerbsalter (25 bis unter 50 Jahre)	1.140	-49	-4,1%
Frauen	709	-27	-3,7%
Männer	431	-22	-4,9%
Ältere (50 Jahre und älter)	191	-11	-5,4%
Frauen	112	+1	+0,9%
Männer	79	-12	-13,2%

Schulungsteilnehmende im Jahresverlauf

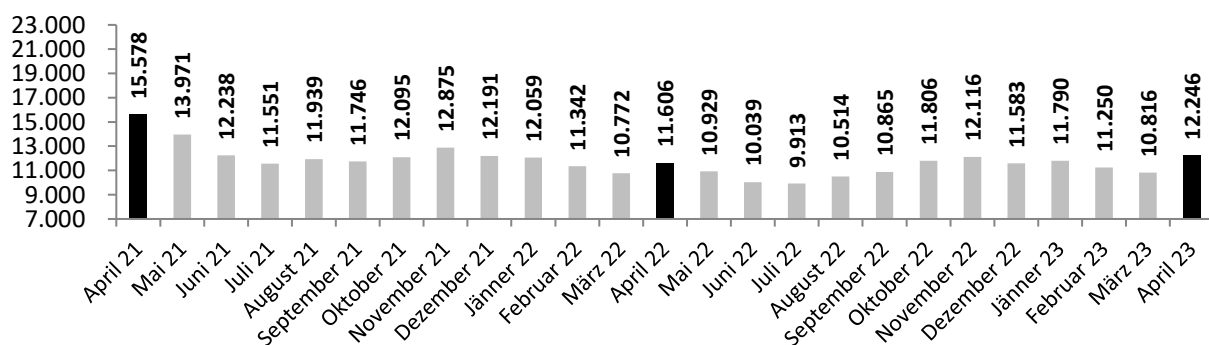


vorgemerkte Arbeitslose und Schulungsteilnehmende

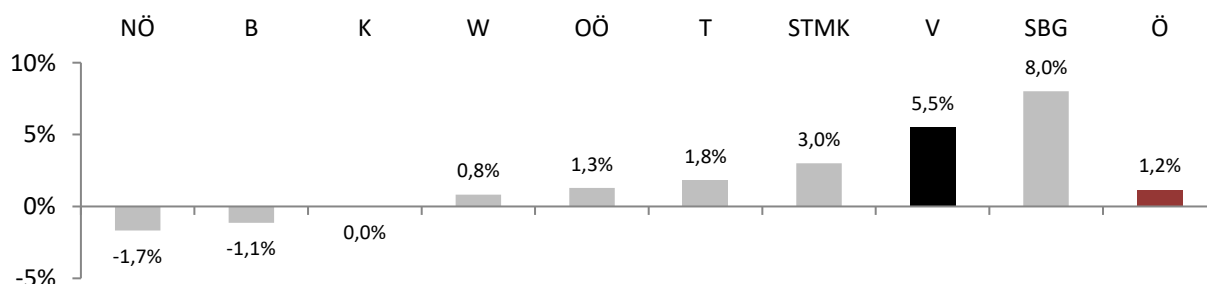
April 2023

	Bestand	Veränderung zum Vorjahr	
		absolut	relativ
vorgemerkte Arbeitslose und Schulungsteilnehmende	12.246	+640	+5,5%
Frauen	5.948	+133	+2,3%
Männer	6.298	+507	+8,8%
Inländer und Inländerinnen	7.099	-8	-0,1%
Frauen	3.428	-125	-3,5%
Männer	3.671	+117	+3,3%
Ausländer und Ausländerinnen	5.147	+648	+14,4%
Frauen	2.520	+258	+11,4%
Männer	2.627	+390	+17,4%
Konventionsflüchtlinge und subsidiär Schutzberechtigte	1.231	+429	+53,5%
Frauen	458	+179	+64,2%
Männer	773	+250	+47,8%
Jugendliche (unter 25 Jahren)	2.131	+121	+6,0%
Frauen	946	+7	+0,7%
Männer	1.185	+114	+10,6%
Haupterwerbsalter (25 bis unter 50 Jahre)	6.856	+524	+8,3%
Frauen	3.551	+158	+4,7%
Männer	3.305	+366	+12,5%
Ältere (50 Jahre und älter)	3.259	-5	-0,2%
Frauen	1.451	-32	-2,2%
Männer	1.808	+27	+1,5%

vorgemerkte Arbeitslose und Schulungsteilnehmende im Jahresverlauf



Veränderung Bestände vorgemerkte Arbeitslose und Schulungsteilnehmende nach Bundesland gegenüber Vorjahr



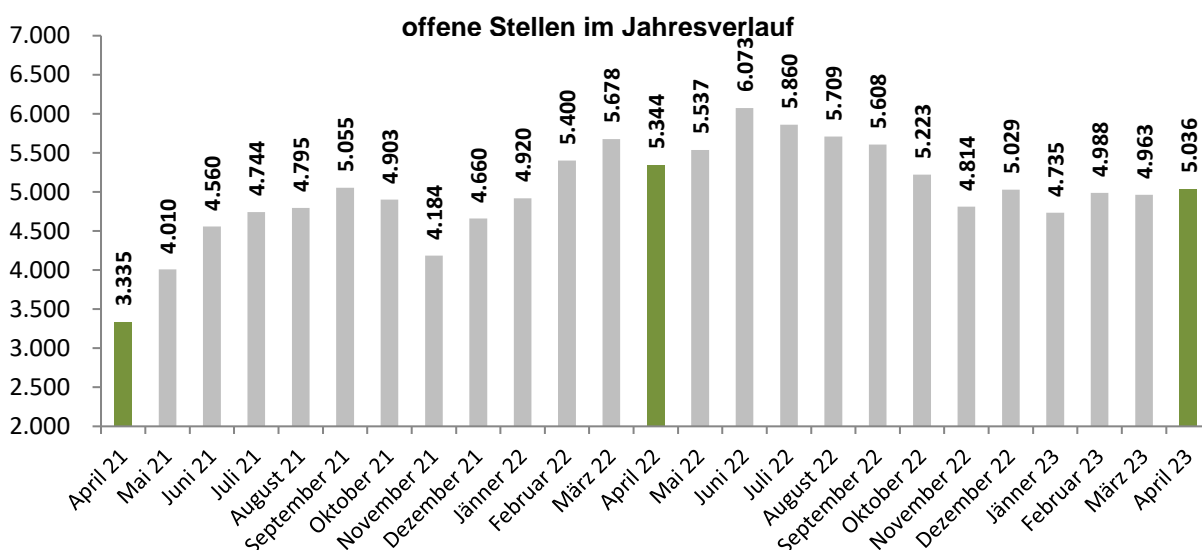
beim AMS gemeldete sofort verfügbare offene Stellen

April 2023

	Bestand	Veränderung zum Vorjahr	
		absolut	relativ
nach zusammengefassten Berufsgruppen	5.036	-308	-5,8%
Metall- und Elektroberufe	906	+38	+4,4%
Handelsberufe	611	-28	-4,4%
Hotel-, Gaststätten- und Küchenberufe	572	-176	-23,5%
allgemeine Büroberufe	525	+117	+28,7%
Techniker und Technikerinnen	430	+49	+12,9%
Gesundheitsberufe	381	+56	+17,2%
Bauberufe	368	-143	-28,0%
Hilfsberufe allgemeiner Art	336	-23	-6,4%
Verkehrsberufe	196	-57	-22,5%
Reinigungsberufe	161	+5	+3,2%

Zahl der auf eine offene Stelle entfallenden Arbeitslosen

Stellenandrangsziffer (ohne Lehrstellen)	2,0	+/- 0,0
--	-----	---------



Lehrstellenmarkt

April 2023

sofort verfügbare Lehrstellensuchende	167	-3	-1,8%
Frauen	61	-8	-11,6%
Männer	106	+5	+5,0%
sofort verfügbare offene Lehrstellen	350	-129	-26,9%

Zahl der auf eine offene Lehrstelle entfallenden Lehrstellensuchende

Lehrstellenandrangsziffer	0,5	+0,1
---------------------------	-----	------

Als sofort verfügbare offene Stellen gelten solche, die bereits hätten angetreten werden können, deren gewünschtes Eintrittsdatum also in der Vergangenheit liegt. Nicht sofort verfügbare offene Stellen sind jene, die für Vermittlungsbemühungen zwar bereits bekanntgegeben wurden, die aber erst zu einem späteren Zeitpunkt besetzt werden können. Im aktuellen Berichtsmonat gab es in Summe (sofort verfügbare und nicht sofort verfügbare) 1377 offene Lehrstellen was einem Rückgang von -162 Stellen entsprach.

weitere Informationen

Fachbegriffe und Definitionen:

www.ams.at/ueber-ams/medien/arbeitsmarktdaten/fachbegriffe

Arbeitsmarktdaten ONLINE - Datenabfrage: unter diesem Link können Sie selbstständig Abfragen zusammenstellen

<http://iambweb.ams.or.at/ambweb>

weitere bundeslandbezogene Arbeitsmarktdaten finden Sie auf den Websites der AMS-Landesgeschäftsstellen

www.ams.at

Medieninhaber, Verleger und Herausgeber:

Arbeitsmarktservice Vorarlberg, Landesgeschäftsführung

Rheinstraße 33, 6901 Bregenz | Telefon: 0664/835 05 01 | Bernhard Bereuter

Bregenz, 2. Mai 2023