

Monatsbericht 2018

November



Arbeitsmarktservice
Kärnten

Monatsüberblick

Im Bundesländervergleich verzeichnet Kärnten die zweithöchste Arbeitslosenquote

Die Anzahl der unselbständig Beschäftigten wird in Kärnten voraussichtlich um 1,5 Prozent gegenüber dem Vorjahreswert zunehmen; im Bundesdurchschnitt kommt es voraussichtlich ebenfalls zu einer Steigerung um 2,0%.

Gegenüber dem Vergleichszeitraum des Vorjahres hat die Arbeitslosigkeit insgesamt um 7,9 Prozent abgenommen (Österreich – 6,0%).

Bei den Männern kommt es zu einer Abnahme der Arbeitslosigkeit um 9,9%; Frauen verzeichnen einen Rückgang von 5,9%.

Die Arbeitslosenquote wird voraussichtlich um 0,9 Prozentpunkte geringer sein als im Vergleichsmonat des Vorjahres (Beschäftigtendaten liegen nur als Schätzung vor) und liegt im Berichtsmonat bei 9,5% (Österreich 7,6%).

Abnahmen waren bei den Männern vor allem im Bereich Hilfsberufe, Metall/Elektro, Technik, Bau, Handel, sowie in der Land- und Forstwirtschaft und im Fremdenverkehr gegeben. Bei den vorgemerkten arbeitslosen Frauen kommt es vor allem bei den Fremdenverkehrs-, Büro-, Handels-, Hilfs- und Reinigungsberufen zu einem Rückgang.

Die Jugendarbeitslosigkeit hat insgesamt um 14,8% abgenommen (in Österreich minus 9,4%), bei den bis 19-Jährigen konnte die Arbeitslosigkeit um 17,8% verringert werden (Österreich -6,5%).

Bei den älteren Arbeitslosen kommt es zu einem Rückgang um 0,8% (Österreich -2,2%).

Bei den Langzeitarbeitslosen über 6 Monate kommt es zu einer Abnahme der Arbeitslosigkeit um 655 Personen (minus 9,7%); bei den über ein Jahr Vorgemerkten zu einer Reduzierung von 321 Personen (-8,5%).

Eine Erhöhung der offenen Stellen wird vor allem in den Bereichen Metall/Elektro, Reinigung, Technik, Handel, sowie bei den Bau- und Hilfsberufen vermerkt. Insgesamt verzeichnet Kärnten im Berichtsmonat ein Plus von 818 offenen Stellen (+29,4%); Österreich verzeichnet bei den offenen Stellen ein Plus 24,0%.

Vorgemerkte Lehrstellensuchende verzeichnen eine Zunahme um 6,1%. Gegenüber dem Vergleichszeitraum des Vorjahres gibt es um 6,2% mehr offene Lehrstellen. Der Stellenandrang (Lehrstellensuchende pro offener Lehrstelle) liegt bei 1,2 (Vorjahr 1,2).

Insgesamt befanden sich im Berichtsmonat 2.917 Personen in Schulungsmaßnahmen (-533/ -15,4%); Österreich 69.325 (-8.498 /-10,9%).

Arbeitsmarktdaten November 2018

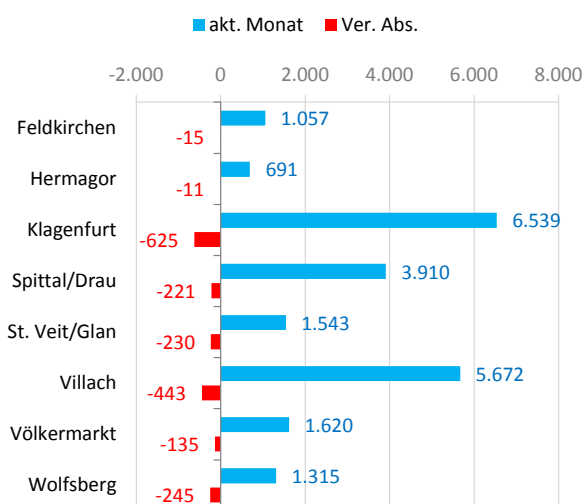
		Kärnten			Österreich			
		Bestand	Veränderung zum Vorjahr		Bestand	Veränderung zum Vorjahr		
			absolut	in %		absolut	in %	
Beschäftigte (Geschätzt)	G	212.000	3.000	1,5%	3.758.000	75.000	2,0%	
	M	113.000	2.000	1,7%	2.022.000	45.000	2,3%	
	F	99.000	1.000	1,3%	1.736.000	30.000	1,7%	
Arbeitslose	G	22.347	-1.925	-7,9%	307.311	-19.565	-6,0%	
	M	10.965	-1.206	-9,9%	163.921	-13.825	-7,8%	
	F	11.382	-719	-5,9%	143.390	-5.740	-3,8%	
Arbeitslosenquote			Vorjahr				Vorjahr	
	G	9,5%	10,4%	7,6%	8,2%			
	M	8,8%	9,9%	7,5%	8,3%			
F	10,3%	11,0%	7,6%	8,0%				
Personen in Schulung	G	2.917	-533	-15,4%	69.325	-8.498	-10,9%	
Arbeitslose und Schulung	G	25.264	-2.458	-8,9%	376.636	-28.063	-6,9%	
Jugendliche bis 24	G	2.162	-377	-14,8%	31.680	-3.298	-9,4%	
Ältere über 50jährige	G	7.918	-60	-0,8%	98.780	-2.205	-2,2%	
Langzeitarbeitslose über 6 Mo.	G	6.127	-655	-9,7%	90.749	-12.196	-11,8%	
	G	3.468	-321	-8,5%	47.457	-8.675	-15,5%	
offene Stellen	G	3.602	818	29,4%	67.871	13.126	24,0%	
Lehrstellensuchende sofort verfügbar	G	417	24	6,1%	6.264	653	11,6%	
offene Lehrstellen sofort verfügbar	G	342	20	6,2%	5.596	877	18,6%	

	Beschäftigte	AL	ALQ
Burgenland	105.000	8.041	7,1%
Kärnten	212.000	22.347	9,5%
Niederösterreich	627.000	49.009	7,2%
Oberösterreich	674.000	31.933	4,5%
Salzburg	254.000	15.873	5,9%
Steiermark	530.000	32.522	5,8%
Tirol	331.000	22.958	6,5%
Vorarlberg	165.000	10.468	6,0%
Wien	860.000	114.160	11,7%
Österreich	3.758.000	307.311	7,6%

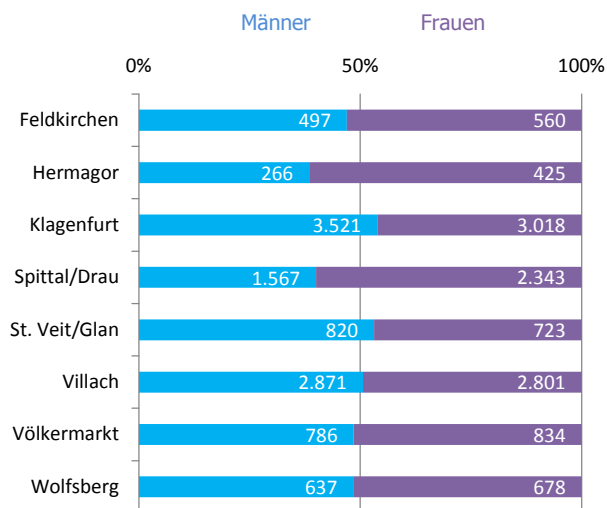
Arbeitsmarktdaten nach Bezirken

	AL-Gesamt			AL-Männer			AL-Frauen		
	aktueller Monat	Veränderung absolut	in %	aktueller Monat	Veränderung absolut	in %	aktueller Monat	Veränderung absolut	in %
Feldkirchen	1.057	-15	-1,4 %	497	-28	-5,3 %	560	13	2,4 %
Hermagor	691	-11	-1,6 %	266	-13	-4,7 %	425	2	0,5 %
Klagenfurt	6.539	-625	-8,7 %	3.521	-429	-10,9 %	3.018	-196	-6,1 %
Spittal/Drau	3.910	-221	-5,3 %	1.567	-145	-8,5 %	2.343	-76	-3,1 %
St. Veit/Glan	1.543	-230	-13,0 %	820	-134	-14,0 %	723	-96	-11,7 %
Villach	5.672	-443	-7,2 %	2.871	-248	-8,0 %	2.801	-195	-6,5 %
Völkermarkt	1.620	-135	-7,7 %	786	-70	-8,2 %	834	-65	-7,2 %
Wolfsberg	1.315	-245	-15,7 %	637	-139	-17,9 %	678	-106	-13,5 %

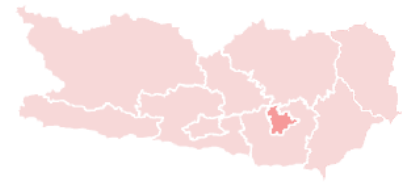
Arbeitslosigkeit und Veränderung zum VJ



Arbeitslosigkeit - Anteile



	AL Jgdl. bis 19			AL Jgdl. 20 bis 24			AL Jgdl. Unter 25		
	aktueller Monat	Veränderung absolut	in %	aktueller Monat	Veränderung absolut	in %	aktueller Monat	Veränderung absolut	in %
Feldkirchen	21	0	0,0 %	90	-14	-13,5 %	111	-14	-11,2 %
Hermagor	12	-1	-7,7 %	81	1	1,3 %	93	0	0,0 %
Klagenfurt	82	-10	-10,9 %	525	-87	-14,2 %	607	-97	-13,8 %
Spittal/Drau	56	-8	-12,5 %	332	-17	-4,9 %	388	-25	-6,1 %
St. Veit/Glan	28	-1	-3,4 %	148	-20	-11,9 %	176	-21	-10,7 %
Villach	59	-23	-28,0 %	449	-117	-20,7 %	508	-140	-21,6 %
Völkermarkt	22	-14	-38,9 %	139	-7	-4,8 %	161	-21	-11,5 %
Wolfsberg	16	-7	-30,4 %	102	-52	-33,8 %	118	-59	-33,3 %



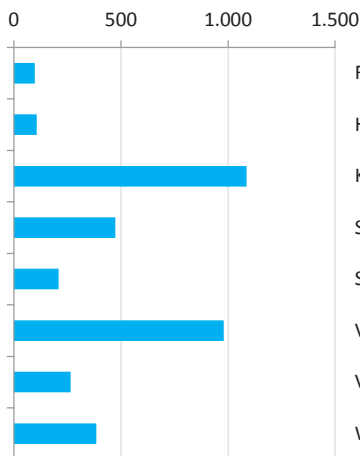
Offene Stellen		
aktueller Monat	Veränderung absolut	in %
97	-4	-4,0 %
107	5	4,9 %
1.086	152	16,3 %
474	126	36,2 %
208	62	42,5 %
980	301	44,3 %
265	123	86,6 %
385	53	16,0 %

Schulung		
aktueller Monat	Veränderung absolut	in %
85	-34	-28,6 %
45	12	36,4 %
1.004	-168	-14,3 %
311	-87	-21,9 %
185	-59	-24,2 %
824	-112	-12,0 %
178	-20	-10,1 %
285	-65	-18,6 %

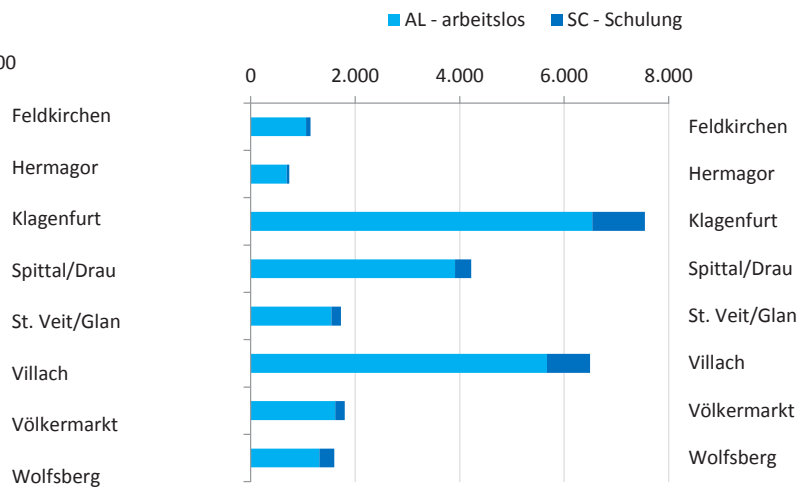
AL + Schulung		
aktueller Monat	Veränderung absolut	in %
1.142	-49	-4,1 %
736	1	0,1 %
7.543	-793	-9,5 %
4.221	-308	-6,8 %
1.728	-289	-14,3 %
6.496	-555	-7,9 %
1.798	-155	-7,9 %
1.600	-310	-16,2 %

Feldkirchen
Hermagor
Klagenfurt
Spittal/Drau
St. Veit/Glan
Villach
Völkermarkt
Wolfsberg

Offene Stellen



Arbeitslosigkeit und Schulung



AL über 50		
aktueller Monat	Veränderung absolut	in %
365	-26	-6,6 %
239	25	11,7 %
2.223	4	0,2 %
1.436	-27	-1,8 %
557	-30	-5,1 %
1.939	10	0,5 %
643	6	0,9 %
516	-22	-4,1 %

Lehrstellensuchende*		
aktueller Monat	Veränderung absolut	in %
18	2	12,5 %
4	-4	-50,0 %
129	-8	-5,8 %
41	2	5,1 %
27	7	35,0 %
137	9	7,0 %
38	18	90,0 %
23	-2	-8,0 %

Offene Lehrstellen		
aktueller Monat	Veränderung absolut	in %
13	-4	-23,5 %
26	4	18,2 %
61	-3	-4,7 %
107	11	11,5 %
15	-1	-6,3 %
89	14	18,7 %
8	-2	-20,0 %
23	1	4,5 %

Feldkirchen
Hermagor
Klagenfurt
Spittal/Drau
St. Veit/Glan
Villach
Völkermarkt
Wolfsberg

*sofort verfügbar, ohne Einstellzusage

Unselbständig Beschäftigte (nach Wohnort) *

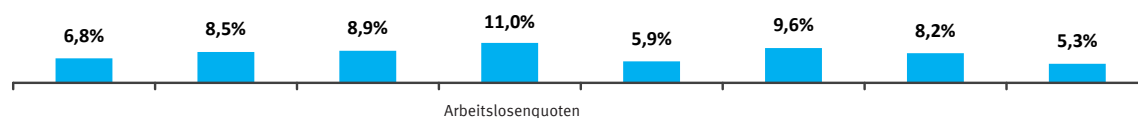
	Feldkirchen	Hermagor	Klagenfurt	Spittal/Drau	St. Veit/Glan	Villach	Völkermarkt	Wolfsberg
Januar	10.874	6.749	60.370	26.860	19.799	47.407	14.954	20.341
Februar	10.918	6.761	60.619	27.032	19.777	47.640	15.078	20.397
März	11.199	6.766	61.483	27.498	20.281	48.229	15.500	20.753
April	11.240	6.361	62.467	27.115	20.756	48.726	15.948	21.265
Mai	11.561	6.681	63.198	28.392	20.975	49.593	16.152	21.479
Juni	11.789	6.907	63.641	29.158	21.085	50.217	16.291	21.522
Juli	12.116	7.184	64.845	30.419	21.529	51.729	16.815	22.017
August	12.010	7.072	64.401	29.950	21.415	51.217	16.629	21.914
September	11.710	6.717	63.554	28.797	21.231	49.966	16.214	21.585
Oktober	11.469	6.400	63.410	27.665	21.113	49.345	16.061	21.465
November								
Dezember								

vorgemerkte Arbeitslose

	Feldkirchen	Hermagor	Klagenfurt	Spittal/Drau	St. Veit/Glan	Villach	Völkermarkt	Wolfsberg
Januar	1.505	543	8.532	4.490	2.602	6.976	2.614	2.180
Februar	1.430	524	8.167	4.187	2.489	6.743	2.458	2.117
März	1.104	467	7.332	3.596	1.987	5.974	2.003	1.790
April	931	637	6.485	3.687	1.519	5.438	1.585	1.412
Mai	674	383	5.901	2.595	1.295	4.784	1.350	1.176
Juni	590	256	5.585	2.025	1.250	4.538	1.228	1.092
Juli	623	245	5.898	2.017	1.395	4.567	1.294	1.275
August	635	240	6.006	2.134	1.368	4.617	1.317	1.270
September	644	374	5.861	2.436	1.238	4.674	1.268	1.169
Oktober	832	594	6.166	3.425	1.325	5.258	1.437	1.212
November	1.057	691	6.539	3.910	1.543	5.672	1.620	1.315
Dezember								

Arbeitslosenquoten

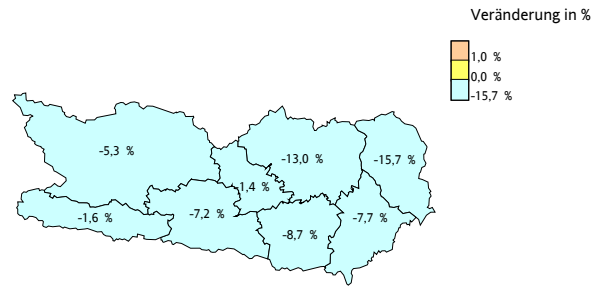
	Feldkirchen	Hermagor	Klagenfurt	Spittal/Drau	St. Veit/Glan	Villach	Völkermarkt	Wolfsberg
Januar	12,2%	7,4%	12,4%	14,3%	11,6%	12,8%	14,9%	9,7%
Februar	11,6%	7,2%	11,9%	13,4%	11,2%	12,4%	14,0%	9,4%
März	9,0%	6,5%	10,7%	11,6%	8,9%	11,0%	11,4%	7,9%
April	7,6%	9,1%	9,4%	12,0%	6,8%	10,0%	9,0%	6,2%
Mai	5,5%	5,4%	8,5%	8,4%	5,8%	8,8%	7,7%	5,2%
Juni	4,8%	3,6%	8,1%	6,5%	5,6%	8,3%	7,0%	4,8%
Juli	4,9%	3,3%	8,3%	6,2%	6,1%	8,1%	7,1%	5,5%
August	5,0%	3,3%	8,5%	6,7%	6,0%	8,3%	7,3%	5,5%
September	5,2%	5,3%	8,4%	7,8%	5,5%	8,6%	7,3%	5,1%
Oktober	6,8%	8,5%	8,9%	11,0%	5,9%	9,6%	8,2%	5,3%
November								
Dezember								



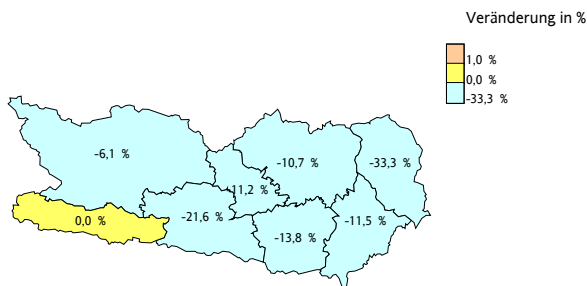
* Die wohnortbezogenen Beschäftigtendaten des Hauptverbandes (HV) beziehen sich zum Stichtag jeweils auf den Vormonat des laufenden Jahres, da sie zum Zeitpunkt dieser Veröffentlichung für das aktuelle Monat noch nicht zur Verfügung stehen.

Bestand	11/2018	Veränderung absolut	Veränderung in %
Arbeitslose	22.347	-1.925	-7,9 %
darunter bis 24 Jahre	2.162	-377	-14,8 %
50 Jahre und älter	7.918	-60	-0,8 %
Ausländer	4.689	-233	-4,7 %
offene Stellen	3.602	818	29,4 %
Lehrstellensuchende	417	24	6,1 %
offene Lehrstellen	342	20	6,2 %

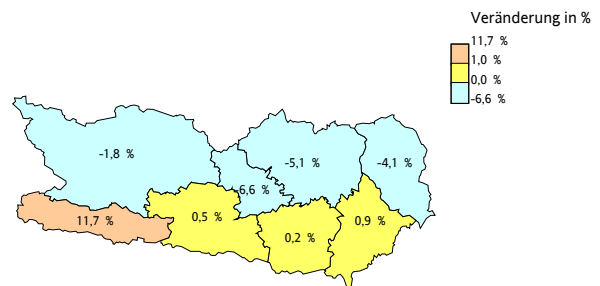
Arbeitslose



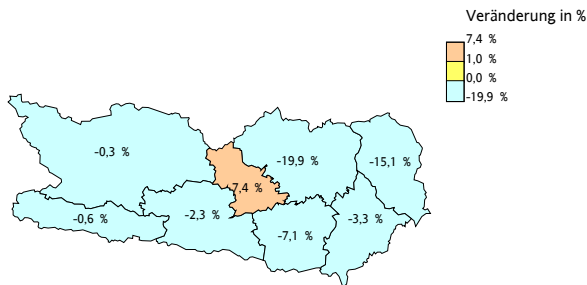
Jugendliche bis 24 Jahre



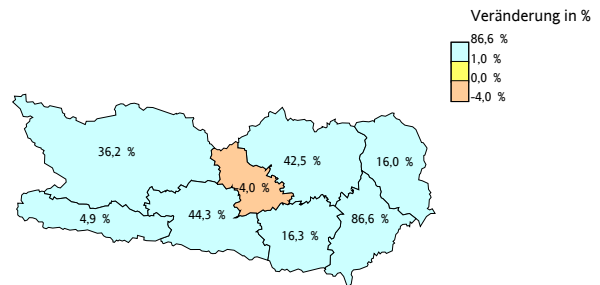
50 Jahre und älter



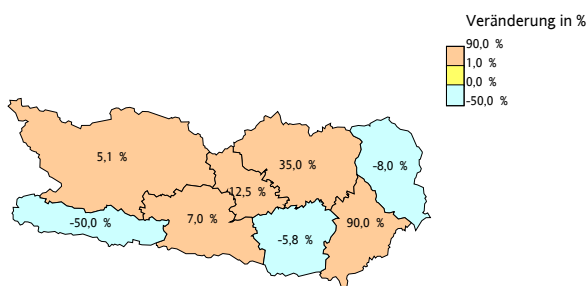
Ausländer



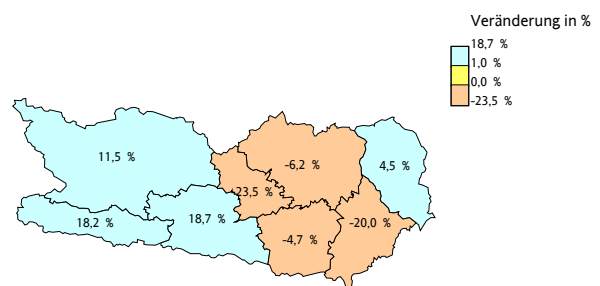
offene Stellen



Lehrstellensuchende



offene Lehrstellen



Arbeitsmarktservice Kärnten, Landesgeschäftsstelle,
9021 Klagenfurt, Rudolfsbahngürtel 42,
Tel.: (0463) 3831 – DW, Fax.: (0463) 3831 – 190
E-mail: ams.kaernten@ams.at
Landesgeschäftsführer: Franz Zewell DW 101
Stv. Landesgeschäftsführer: Mag. Peter Wedenig DW 103

Arbeitsmarktservice Feldkirchen
9560 Feldkirchen, 10. - Oktober-Strasse 30
Tel.: (04276) 2162, Fax.: (0 4276) 2162 - 1190
E-mail: ams.feldkirchen@ams.at
Leiter: Karl-Heinz Durchschlag
Stv. Leiter: Heimo Lechner

Arbeitsmarktservice Hermagor
9620 Hermagor, Eggerstrasse 19,
Tel.: (04282) 2061, Fax.: (04282) 2061-2190
E-mail: ams.hermagor@ams.at
Leiter: Ing. Franz Janschitz
Stv. Leiter: Franz Jost

Arbeitsmarktservice Klagenfurt
9021 Klagenfurt, Rudolfsbahngürtel 40,
Tel.: (0463) 3832, Fax.: (0463) 3832 – 3190
E-mail: ams.klagenfurt@ams.at
Leiter: Wolfgang Orasch
Stv. Leiter: Johann Rehsman

Arbeitsmarktservice Spittal/Drau
9800 Spittal/Drau, Ortenburgerstr. 13,
Tel.: (04762) 5656, Fax.: (04762) 5656-4190
E-mail: ams.spittal@ams.at
Leiter: Johann Oberlerchner
Stv. Leiterin: Brigitte Schmölder

Arbeitsmarktservice St. Veit/Glan
9300 St. Veit/Glan, Bahnhofstraße 6,
Tel.: (04212) 4343, Fax.: (04212) 4343 - 5190
E-mail: ams.sanktveit@ams.at
Leiter: Günter Krassnig
Stv. Leiter: Karl Wieser

Arbeitsmarktservice Villach
9500 Villach, Trattengasse 30
Tel.: (04242) 3010, Fax.: (04242) 3010 - 6190
E-mail: ams.villach@ams.at
Leiter: Mag. Josef Zeichen
Stv. Leiterin: Gabriele Sokol

Arbeitsmarktservice Völkermarkt
9100 Völkermarkt, Hauptplatz 14
Tel.: (04232) 2424, Fax.: (04232) 2424 -7190
E-Mail: ams.voelkermarkt@ams.at
Leiterin: Helena Wutscher-Grünwald
Stv. Leiter: Johann Erwin Miklau

Arbeitsmarktservice Wolfsberg
9400 Wolfsberg, Gerhart-Ellert-Platz 1,
Tel.: (04352) 52281, Fax.: (04352) 52281-8190
E-Mail: ams.wolfsberg@ams.at
Leiter: Klaus Leopold
Stv. Leiterin: Elfriede Karner