

M

Monatsbericht 2022 März



#weiter informiert bleiben



Arbeitsmarktservice
Kärnten

Inhaltsangabe

Monatsüberblick	1
Kurzübersicht - Arbeitsmarktdaten	2
Arbeitslose und Personen in Schulung im Detail	3
Arbeitslosenquote und -entwicklung	4
Arbeitslose Frauen	5
Arbeitslose Männer	6
Offene Stellen sofort verfügbar	7
Lehrstellensuchende sofort verfügbar	8
Offene Lehrstellen sofort verfügbar	9
Besondere Personengruppen	
Arbeitslose Jugendliche	10
Arbeitslose Ältere	11
Arbeitslose Ausländer_innen	12
Glossar und Abkürzungen	13

Impressum:

Medieninhaber und Herausgeber:

Arbeitsmarktservice Kärnten
Rudolfsbahngürtel 42, 9020 Klagenfurt
Tel. +4350 904 240
www.ams.at/arbeitsmarktdaten-und-medien#kaernten

Redaktion: Katharina Krassnig, MA
Druck: AMS Kärnten
Layout: Katharina Krassnig, MA
Rückfragehinweis: Katharina Krassnig, MA Tel.: +4350 904 200111

Monatsüberblick

„Fortgesetzte Arbeitsmarkterholung auch in Zeiten sich verändernder Rahmenbedingungen: Im März verzeichnen wir gegenüber dem Vorjahresmonat erneut eine starke Zunahme der Beschäftigung um 13.000 Personen (+6,1%), sowie eine massive Abnahme der Arbeitslosigkeit um 7.510 Personen (-30,1%).

Die Vergleichszahlen zu 2019 bestätigen ebenfalls den sehr guten Trend: Derzeit sind rund 4.800 Arbeitslose weniger vorgemerkt als im März 2019. Gleichzeitig gibt es rund 10.800 Beschäftigte mehr.

Der Aufschwung zieht sich quer durch die Branchen und Personengruppen. Nach wie vor am stärksten profitieren dabei Jugendliche; der Rückgang der Arbeitslosigkeit beträgt hier gut ein Drittel.

Das Augenmerk des AMS Kärnten liegt darauf, die offenen Stellen mit dem vorhandenen Potenzial so rasch wie möglich zu besetzen. Die Vermittlung steht damit im Fokus. Ziel ist es dabei, auch jene Personengruppen in den Arbeitsmarkt zu integrieren, die schon länger arbeitslos vorgemerkt sind und vom Aufschwung nicht profitieren. Hierfür setzen wir auf verschiedene Programme im Bereich der Beschäftigung und Qualifizierung, die wir gemeinsam mit dem Land Kärnten und den Sozialpartnern initiiert haben.“

Mag. Peter Wedenig, Landesgeschäftsführer AMS Kärnten

Unselbständige Beschäftigung

Die Zahl der unselbständig Beschäftigten im März 2022 wird auf 222.000 geschätzt, ein Plus von 6,1 % bzw. 13.000 Personen. Im Vergleich zum März 2019 legt die Beschäftigung im März 2022 um beachtliche 10.759 bzw. 5,1 % zu.

Arbeitslosenquote

Für März 2022 liegt die geschätzte Arbeitslosenquote bei 7,3 % (-3,4 Prozentpunkte zum Vorjahresmonat). Im Vergleich zum März 2019 sinkt die Arbeitslosenquote im März 2022 um 2,2%-Punkte. Die Quote der Frauen ist höher (7,4 %) als jene der Männer (7,2 %). Der Österreichschnitt beträgt 6,3 % (Abnahme Österreich 3,0 Prozentpunkte).

Arbeitslose Frauen und Männer

Im März sind 17.481 Personen auf Arbeitssuche, um 7.510 Personen weniger als im Vorjahresmonat. Der absolute Rückgang betrifft alle Berufsgruppen, insbesondere aber die Bereiche Fremdenverkehr, Hilfsberufe und Handel. Im Einzelnen bewegen sich die relativen Rückgänge in den Regionalstellen zwischen 55,5 % in Hermagor und 21,8 % in Völkermarkt.

Derzeit befinden sich 9.212 Männer auf Arbeitssuche. Die Entwicklung im Fremdenverkehr, Bau und bei den Hilfsberufen wirkt sich positiv auf den Rückgang der Männerarbeitslosigkeit aus (-2.036 Personen). Im Augenblick sind 8.269 Frauen als arbeitslos vorgemerkt. Erfreulich ist die hohe Abnahme der Arbeitslosigkeit bei Frauen in den Bereichen Fremdenverkehr, Büro und Handel.

Aktuell sind 7.484 Arbeitslose über 50 Jahre beim AMS Kärnten vorgemerkt. Markant ist der hohe Anteil an Männern über 50 Jahre mit 55,5 %. Bei den über 55-Jährigen beim AMS Kärnten Vorgemerkten (4.889 Personen), zeigt sich ein ähnliches Bild: Der Anteil der Männer liegt hier bei 58,0 %. Beinahe jede/r zweite Arbeitssuchende ist über 50 Jahre alt.

3.601 Langzeitarbeitslose über ein Jahr sind in Vormerkung, ein Minus von 40,7 % gegenüber dem Vorjahresmonat. Gegenüber dem Vorkrisenniveau März 2019 (3.747 Personen) wird ein Plus von 3,7 % verzeichnet, damit liegt der Wert leicht höher als vor der Krise.

Arbeitslose Jugendliche


1.194 Jugendliche bis 25 Jahre sind aktuell beim AMS Kärnten vorgemerkt, um 563 bzw. 32,0 % weniger als im Vorjahresmonat. Die stärksten Rückgänge gibt es in den Bereichen Fremdenverkehr, Handel und Metall/Elektro.

Stellenmarkt

Insgesamt wurden 7.911 offene Stellen dem AMS Kärnten gemeldet. Der Fremdenverkehr (+839 offene Stellen) und der Metall-/Elektrobereich (+375 offene Stellen) verzeichnen trotz hoher Rekrutierungsschwierigkeiten ein Stimmungshoch. Damit liegen die offenen Stellen auch weit über dem Vorkrisenniveau von März 2019 (4.005 offene Stellen). Der Stellenandrang (2,2) geht auf niedrigem Niveau weiter zurück, darin spiegelt sich die zunehmende Arbeitskräfteknappheit wider.

Lehrstellenmarkt

Im März 2022 gibt es 293 Lehrstellensuchende, dem stehen 896 offene Lehrstellen gegenüber. Kärntenweit wird ein Plus von 467 bzw. 108,9 % offenen Lehrstellen zum Vorjahresmonat verzeichnet. Stärksten Zulauf an offenen Lehrstellen verzeichnen der Fremdenverkehr und der Handel.



Mag. Peter Wedenig
Landesgeschäftsführer



MMag.^a Melanie Jann
stv. Landesgeschäftsführerin

Kurzübersicht - Arbeitsmarktdaten

	Kärnten			Österreich		
	Veränd. zum VJ			Veränd. zum VJ		
		absolut	relativ		relativ	
Unselbstst. Beschäftigte*	222.000	13.000	6,1%	3.906.000	4,8%	
Frauen	104.000	6.000	6,1%	1.802.000	4,5%	
Männer	118.000	7.000	6,0%	2.104.000	5,0%	
vorgem. Arbeitslose (AL)	17.481	-7.510	-30,1%	261.917	-31,3%	
Frauen	8.269	-3.930	-32,2%	115.818	-33,8%	
Männer	9.212	-3.580	-28,0%	146.099	-29,1%	
Personen in Schulung (SC)	2.922	-417	-12,5%	73.970	-3,7%	
Frauen	1.726	-265	-13,3%	39.191	-6,3%	
Männer	1.196	-152	-11,3%	34.779	-0,5%	
vorg. AL & SC-	20.403	-7.927	-28,0%	335.887	-26,6%	
Frauen	9.995	-4.195	-29,6%	155.009	-28,5%	
Männer	10.408	-3.732	-26,4%	180.878	-24,9%	
Stellenmarkt						
Bestand offene Stellen sofort verfügbar	7.911	3.149	66,1%	123.897	67,4%	
Bestand offene Lehrstellen sofort verfügbar	896	467	108,9%	9.680	70,7%	
Zugänge offene Stellen	6.068	1.528	33,7%	63.662	34,8%	
Zugänge offene Lehrstellen	209	103	97,2%	1.639	32,5%	
Lehrstellensuchende	293	-50	-14,6%	5.149	-15,3%	
Arbeitslosenquote* (ALQ)	7,3%	-3,4	%-Pkt.	6,3%	-3,0	%-Pkt.
Frauen	7,4%	-3,7	%-Pkt.	6,0%	-3,2	%-Pkt.
Männer	7,2%	-3,1	%-Pkt.	6,5%	-2,8	%-Pkt.

Bundesländervergleich

	Beschäftigte*	Arbeitslose	ALQ*
Burgenland	113.000	7.633	6,3%
Kärnten	222.000	17.481	7,3%
Niederösterreich	652.000	41.828	6,0%
Oberösterreich	695.000	27.418	3,8%
Salzburg	263.000	9.161	3,4%
Steiermark	549.000	29.950	5,2%
Tirol	340.000	13.151	3,7%
Vorarlberg	177.000	8.391	4,5%
Wien	895.000	106.904	10,7%
Österreich	3.906.000	261.917	6,3%

*geschätzte Werte; die endgültigen Zahlen zur unselbständigen Beschäftigung und damit die ALQ werden Mitte des Monats vorliegen.

Arbeitslose und Personen in Schulung im Detail

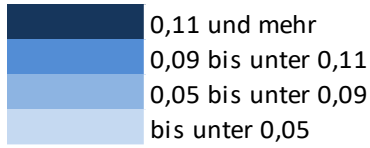
		Veränd. zum VJ			
		absolut	relativ		
Arbeitslose (AL)	17.481	-7.510		-30,1%	
Jugendliche unter 25 Jahre	1.194	-563		-32,0%	
Haupterwerbsalter 25 bis 49 Jahre	8.803	-4.592		-34,3%	
Ältere über 50 Jahre	7.484	-2.355		-23,9%	
Ältere über 55 Jahre	4.889	-1.188		-19,5%	
AusländerInnen	3.708	-1.913		-34,0%	
LZAL* über 12 Monate	3.601	-2.474		-40,7%	
Pflichtschulausbildung	7.041	-2.860		-28,9%	
Lehrausbildung	6.849	-3.098		-31,1%	
Mittlere Ausbildung	947	-421		-30,8%	
Höhere Ausbildung	1.564	-756		-32,6%	
Akademische Ausbildung	1.031	-326		-24,0%	
AL in Bezirken	17.481	-7.510		-30,1%	
Feldkirchen	644	-360		-35,9%	
Hermagor	318	-397		-55,5%	
Klagenfurt	5.245	-2.111		-28,7%	
Spittal/Drau	2.716	-1.504		-35,6%	
St. Veit/Glan	1.268	-412		-24,5%	
Villach	4.756	-1.885		-28,4%	
Völkermarkt	1.403	-391		-21,8%	
Wolfsberg	1.131	-450		-28,5%	
SC in Bezirken	2.922	-417		-12,5%	
Feldkirchen	111	-13		-10,5%	
Hermagor	28	-5		-15,2%	
Klagenfurt	933	-136		-12,7%	
Spittal/Drau	300	-120		-28,6%	
St. Veit/Glan	248	-10		-3,9%	
Villach	782	-47		-5,7%	
Völkermarkt	217	-61		-21,9%	
Wolfsberg	303	-25		-7,6%	
AL und SC in Bezirken	20.403	-7.927		-28,0%	
Feldkirchen	755	-373		-33,1%	
Hermagor	346	-402		-53,7%	
Klagenfurt	6.178	-2.247		-26,7%	
Spittal/Drau	3.016	-1.624		-35,0%	
St. Veit/Glan	1.516	-422		-21,8%	
Villach	5.538	-1.932		-25,9%	
Völkermarkt	1.620	-452		-21,8%	
Wolfsberg	1.434	-475		-24,9%	
Berufe					
Bau	1.417	-372		-20,8%	
Metall-/Elektroberufe	897	-341		-27,5%	
Holz	164	-61		-27,1%	
Hilfsberufe	2.438	-834		-25,5%	
Handel	1.714	-677		-28,3%	
Fremdenverkehr	2.935	-2.842		-49,2%	
Reinigung	1.307	-433		-24,9%	
Technische Berufe	535	-139		-20,6%	
Büroberufe	1.819	-670		-26,9%	
Gesundheit	689	-139		-16,8%	

*LZAL: Langzeitarbeitslose, siehe Glossar.


Arbeitslosenquote und -entwicklung

Arbeitslosenquote (ALQ)

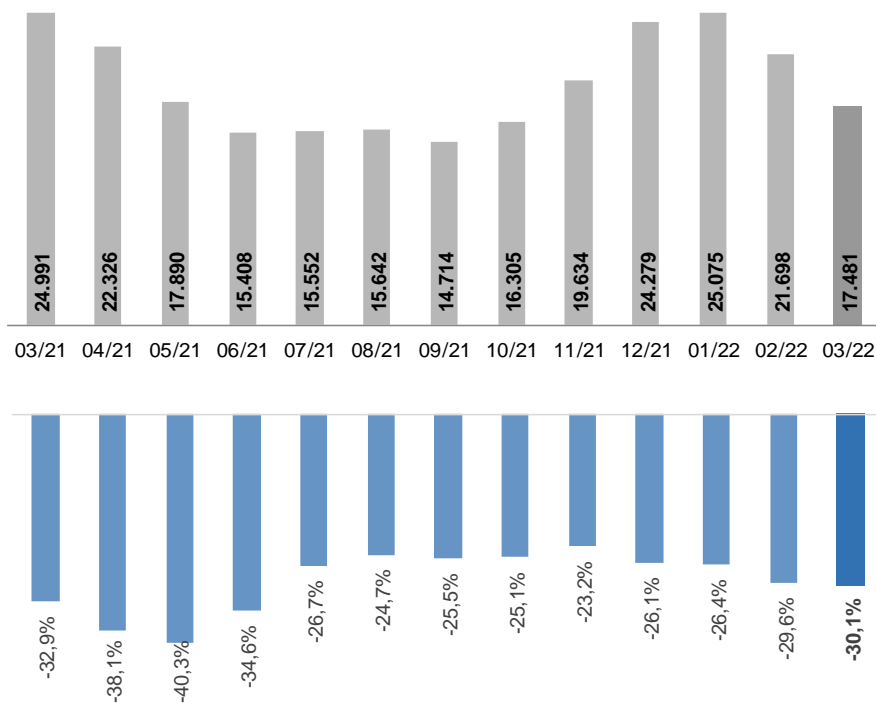
Arbeitslosenquoten Februar 2022



Kärnten: 9,1%
Österreich: 7,3%



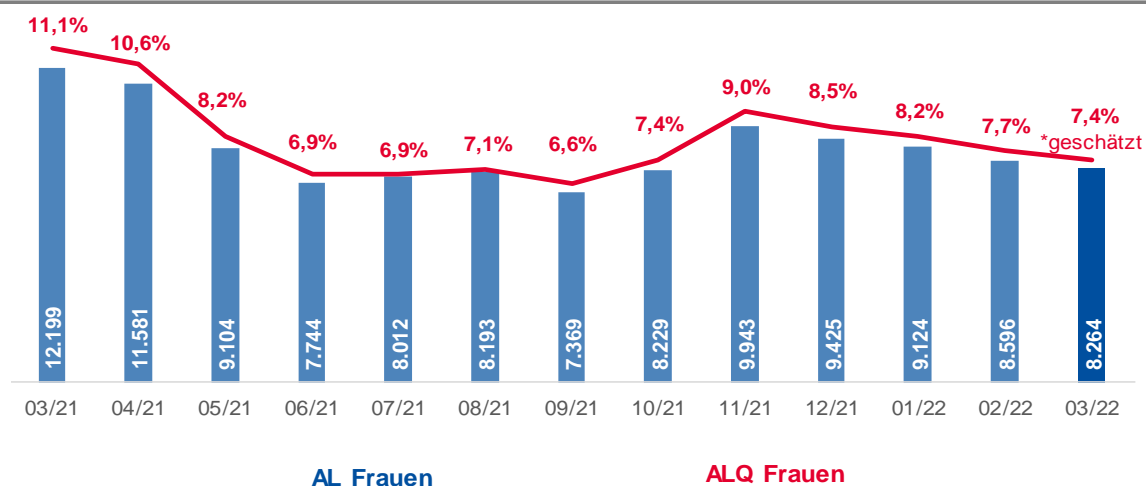
Arbeitslose Personen im Monatsverlauf und Veränderung zum Vorjahresmonat



Arbeitslose Frauen

		Veränd. zum VJ			
		absolut	relativ		
Frauen	8.269	-3.930		-32,2%	
Schulungsteilnehmerinnen	1.726	-265		-13,3%	
Jugendliche unter 25 Jahre	496	-262		-34,6%	
Haupterwerbsalter 25 bis 49 Jahre	4.442	-2.536		-36,3%	
Ältere über 50 Jahre	3.331	-1.132		-25,4%	
Ältere über 55 Jahre	2.058	-506		-19,7%	
Pflichtschulausbildung	3.404	-1.536		-31,1%	
Lehrausbildung	2.757	-1.408		-33,8%	
Mittlere Ausbildung	643	-286		-30,8%	
Höhere Ausbildung	839	-462		-35,5%	
Akademische Ausbildung	593	-219		-27,0%	
LZAL über 12 Monate	1.579	-1.206		-43,3%	
Berufe					
Bau	26	-17		-39,5%	
Metall-/Elektroberufe	45	-26		-36,6%	
Holz	11	-4		-26,7%	
Hilfsberufe	792	-313		-28,3%	
Handel	1.188	-460		-27,9%	
Fremdenverkehr	1.979	-1.682		-45,9%	
Reinigung	1.101	-365		-24,9%	
Technische Berufe	86	-20		-18,9%	
Büroberufe	1.218	-494		-28,9%	
Gesundheit	568	-117		-17,1%	
Bezirke					
Feldkirchen	288	-177		-38,1%	
Hermagor	159	-232		-59,3%	
Klagenfurt	2.329	-982		-29,7%	
Spittal/Drau	1.435	-904		-38,6%	
St. Veit/Glan	556	-226		-28,9%	
Villach	2.315	-1.001		-30,2%	
Völkermarkt	676	-177		-20,8%	
Wolfsberg	511	-231		-31,1%	

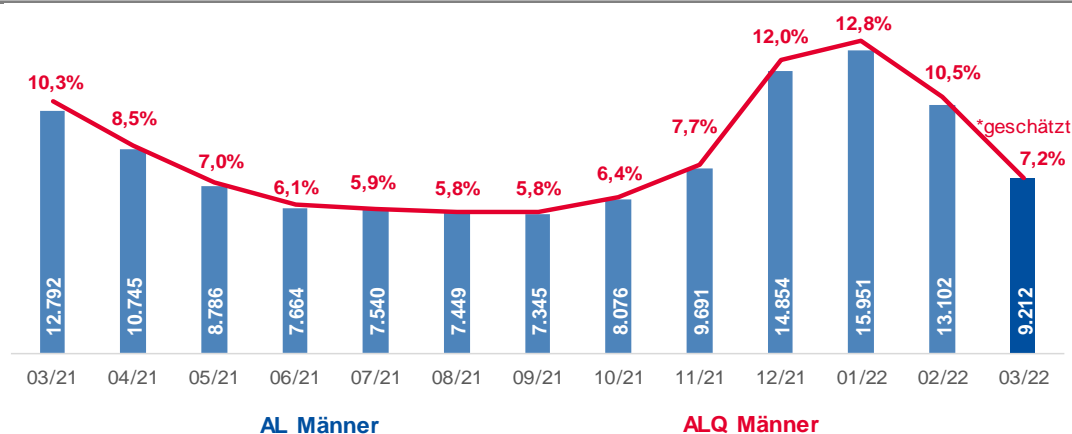
Arbeitslose Frauen und Arbeitslosenquote* im Monatsverlauf



Arbeitslose Männer

		Veränd. zum VJ			
		absolut	relativ		
Männer	9.212	-3.580		-28,0%	
Schulungsteilnehmer	1.196	-152		-11,3%	
Jugendliche unter 25 Jahre	698	-301		-30,1%	
Haupterwerbsalter 25 bis 49 Jahre	4.361	-2.056		-32,0%	
Ältere über 50 Jahre	4.153	-1.223		-22,7%	
Ältere über 55 Jahre	2.831	-682		-19,4%	
Pflichtschulausbildung	3.637	-1.324		-26,7%	
Lehrausbildung	4.092	-1.690		-29,2%	
Mittlere Ausbildung	304	-135		-30,8%	
Höhere Ausbildung	725	-294		-28,9%	
Akademische Ausbildung	438	-107		-19,6%	
LZAL über 12 Monate	2.022	-1.268		-38,5%	
Berufe					
Bau	1.391	-355		-20,3%	
Metall-/Elektroberufe	852	-315		-27,0%	
Holz	153	-57		-27,1%	
Hilfsberufe	1.646	-521		-24,0%	
Handel	526	-217		-29,2%	
Fremdenverkehr	956	-1.160		-54,8%	
Reinigung	206	-68		-24,8%	
Technische Berufe	449	-119		-21,0%	
Büroberufe	601	-176		-22,7%	
Gesundheit	121	-22		-15,4%	
Bezirke					
Feldkirchen	356	-183		-34,0%	
Hermagor	159	-165		-50,9%	
Klagenfurt	2.916	-1.129		-27,9%	
Spittal/Drau	1.281	-600		-31,9%	
St. Veit/Glan	712	-186		-20,7%	
Villach	2.441	-884		-26,6%	
Völkermarkt	727	-214		-22,7%	
Wolfsberg	620	-219		-26,1%	

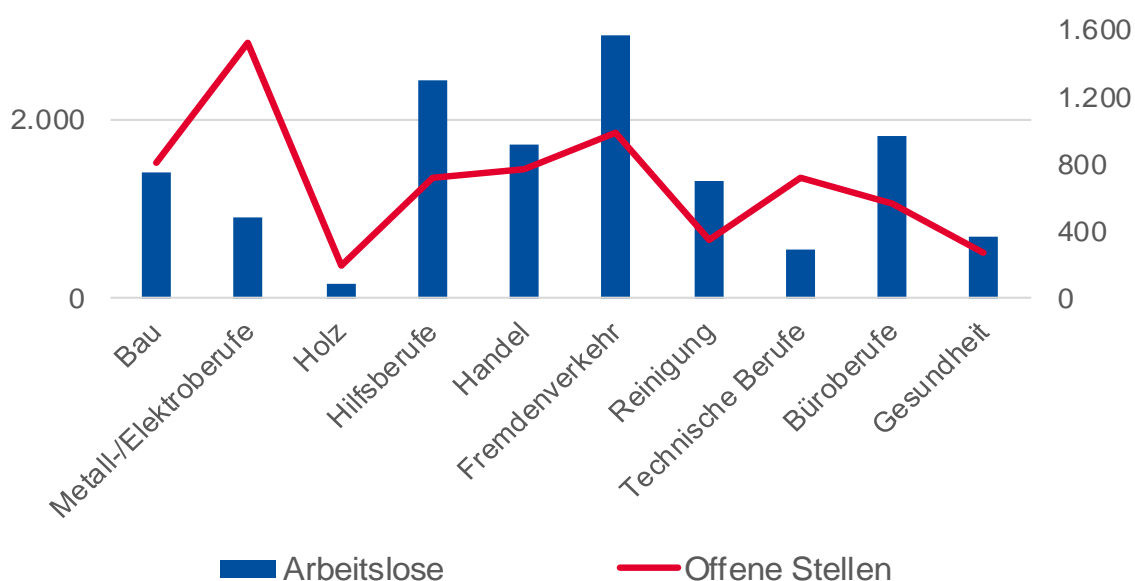
Arbeitslose Männer und Arbeitslosenquote* im Monatsverlauf



Offene Stellen sofort verfügbar

		Veränd. zum VJ			
		absolut	relativ		
Offene Stellen (OS)	7.911	3.149		66,1%	
OS in Berufen					
Bau	807	147		22,3%	
Metall-/Elektroberufe	1.525	375		32,6%	
Holz	187	33		21,4%	
Hilfsberufe	724	333		85,2%	
Handel	767	313		68,9%	
Fremdenverkehr	984	839		578,6%	
Reinigung	343	206		150,4%	
Technische Berufe	718	206		40,2%	
Büroberufe	568	181		46,8%	
Gesundheit	276	82		42,3%	
OS in Bezirken					
Feldkirchen	403	136		50,9%	
Hermagor	329	238		261,5%	
Klagenfurt	2.481	1.090		78,4%	
Spittal/Drau	874	437		100,0%	
St. Veit/Glan	588	210		55,6%	
Villach	1.993	620		45,2%	
Völkermarkt	466	141		43,4%	
Wolfsberg	777	277		55,4%	
Stellenandrangziffer	2,2	5,2			

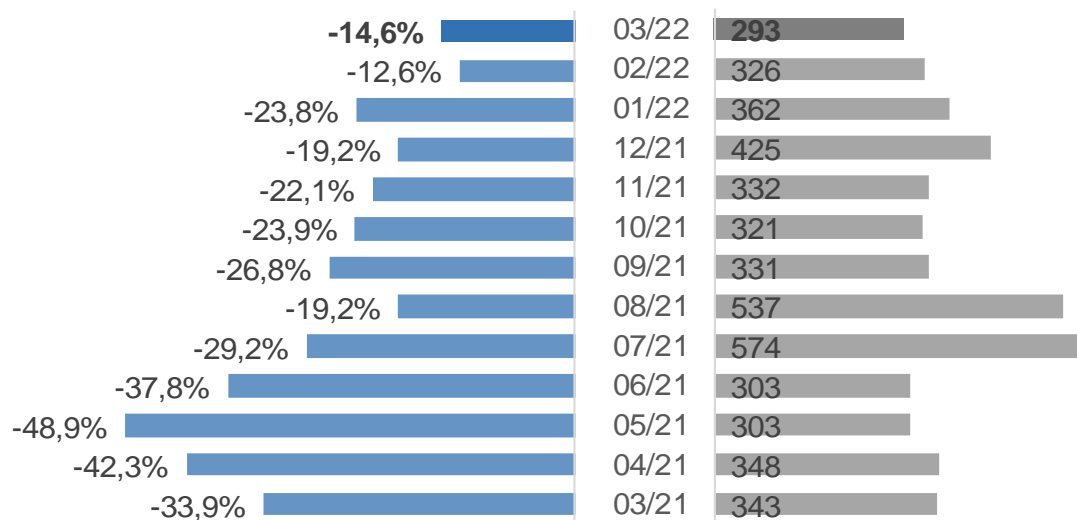
Arbeitskräfteangebot vs. Arbeitskräftenachfrage



Lehrstellensuchende sofort verfügbar

		Veränd. zum VJ			
		absolut	relativ		
Lehrstellensuchende (LS)	293	-50		-14,6%	
Frauen	127	-23		-15,3%	
Männer	166	-27		-14,0%	
LS in Berufen					
Bau	34	5		17,2%	
Metall-/Elektroberufe	61	-1		-1,6%	
Holz	4	-4		-50,0%	
Handel	58	-16		-21,6%	
Fremdenverkehr	13	-26		-66,7%	
Reinigung	0	-1		-100,0%	
Technische Berufe	10	-7		-41,2%	
Büroberufe	39	-4		-9,3%	
Gesundheit	8	0		0,0%	
LS in Bezirken					
Feldkirchen	7	-2		-22,2%	
Hermagor	5	3		150,0%	
Klagenfurt	102	-8		-7,3%	
Spittal/Drau	45	-12		-21,1%	
St. Veit/Glan	19	-4		-17,4%	
Villach	74	-26		-26,0%	
Völkermarkt	19	3		18,8%	
Wolfsberg	22	-4		-15,4%	

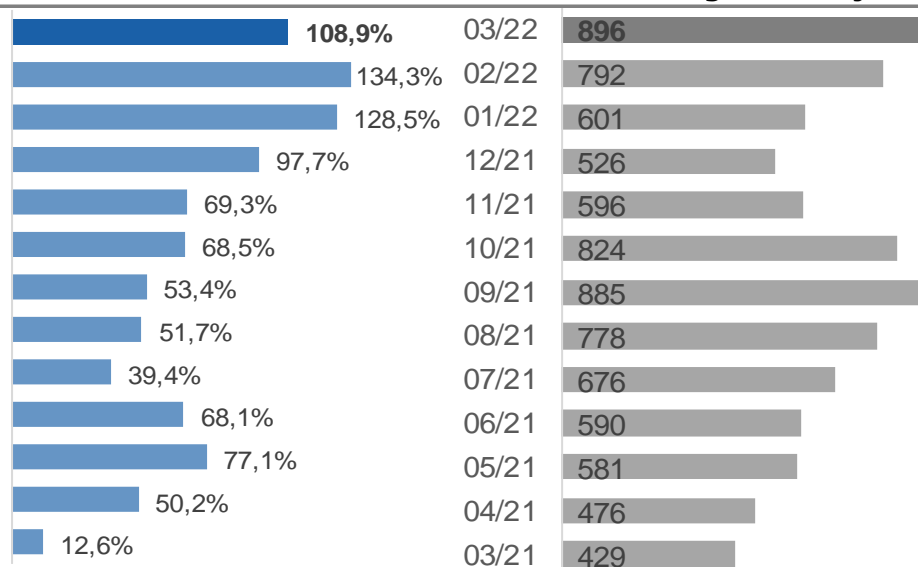
Lehrstellensuchende im Monatsverlauf und Veränderung zum Vorjahresmonat



Offene Lehrstellen sofort verfügbar

		Veränd. zum VJ			
		absolut	relativ		
Offene Lehrstellen (OL)	896	467		108,9%	
OL in Berufen					
Bau	102	41		67,2%	
Metall-/Elektroberufe	141	21		17,5%	
Holz	41	18		78,3%	
Handel	186	111		148,0%	
Fremdenverkehr	236	181		329,1%	
Reinigung	2	2		/0	
Technische Berufe	14	6		75,0%	
Büroberufe	58	23		65,7%	
Gesundheit	16	-2		-11,1%	
OL in Bezirken					
Feldkirchen	46	22		91,7%	
Hermagor	74	36		94,7%	
Klagenfurt	184	92		100,0%	
Spittal/Drau	211	144		214,9%	
St. Veit/Glan	43	20		87,0%	
Villach	220	96		77,4%	
Völkermarkt	45	19		73,1%	
Wolfsberg	73	38		108,6%	
Lehrstellenandrangziffer	0,3	0,8			





































Offene Lehrstellen im Monatsverlauf und Veränderung zum Vorjahresmonat



Arbeitslose Jugendliche

		Veränd. zum VJ	
		absolut	relativ
Jugendliche bis 25 Jahre	1.194	-563	-32,0%
Frauen	496	-262	-34,6%
Männer	698	-301	-30,1%
Personen in Schulung (SC)	1.050	-301	-22,3%
Ausbildung			
Pflichtschulausbildung	528	-213	-28,7%
Lehrausbildung	438	-228	-34,2%
Mittlere Ausbildung	68	-40	-37,0%
Höhere Ausbildung	149	-70	-32,0%
Akademische Ausbildung	8	-9	-52,9%
Berufe			
Bau	114	-32	-21,9%
Metall-/Elektroberufe	128	-39	-23,4%
Holz	15	-11	-42,3%
Hilfsberufe	194	-36	-15,7%
Handel	165	-52	-24,0%
Fremdenverkehr	190	-303	-61,5%
Reinigung	35	0	0,0%
Technische Berufe	42	-9	-17,6%
Büroberufe	103	-10	-8,8%
Gesundheit	31	-16	-34,0%
Bezirke			
Feldkirchen	66	-13	-16,5%
Hermagor	24	-34	-58,6%
Klagenfurt	367	-136	-27,0%
Spittal/Drau	187	-97	-34,2%
St. Veit/Glan	84	-43	-33,9%
Villach	267	-188	-41,3%
Völkermarkt	92	-28	-23,3%
Wolfsberg	107	-24	-18,3%
Jugendliche bis 19 Jahre	169	-47	-21,8%
Feldkirchen	4	-6	-60,0%
Hermagor	2	-2	-50,0%
Klagenfurt	51	-10	-16,4%
Spittal/Drau	28	-12	-30,0%
St. Veit/Glan	15	0	0,0%
Villach	39	-25	-39,1%
Völkermarkt	18	11	157,1%
Wolfsberg	12	-3	-20,0%
Jugendliche 20 bis 24 Jahre	1.025	-516	-33,5%
Feldkirchen	62	-7	-10,1%
Hermagor	22	-32	-59,3%
Klagenfurt	316	-126	-28,5%
Spittal/Drau	159	-85	-34,8%
St. Veit/Glan	69	-43	-38,4%
Villach	228	-163	-41,7%
Völkermarkt	74	-39	-34,5%
Wolfsberg	95	-21	-18,1%

Arbeitslose Ältere

		Veränd. zum VJ			
		absolut	relativ		
Ältere (über 50 Jahre)	7.484	-2.355		-23,9%	
Frauen	3.331	-1.132		-25,4%	
Männer	4.153	-1.223		-22,7%	
Personen in Schulung (SC)	301	-41		-12,0%	
Pflichtschulausbildung	2.953	-929		-23,9%	
Lehrausbildung	3.147	-1.051		-25,0%	
Mittlere Ausbildung	418	-113		-21,3%	
Höhere Ausbildung	594	-202		-25,4%	
Akademische Ausbildung	347	-50		-12,6%	
LZAL über 12 Monate	1.721	-887		-23,5%	
Bezirke					
Feldkirchen	290	-113		-28,0%	
Hermagor	143	-130		-47,6%	
Klagenfurt	2.053	-618		-23,1%	
Spittal/Drau	1.185	-521		-30,5%	
St. Veit/Glan	553	-157		-22,1%	
Villach	2.056	-552		-21,2%	
Völkermarkt	661	-102		-13,4%	
Wolfsberg	543	-162		-23,0%	
Ältere (über 55 Jahre)	4.889	-1.188		-19,5%	
Frauen	2.058	-506		-19,7%	
Männer	2.831	-682		-19,4%	
Personen in Schulung (SC)	106	-10		-8,6%	
Pflichtschulausbildung	1.903	-506		-21,0%	
Lehrausbildung	2.074	-513		-19,8%	
Mittlere Ausbildung	293	-47		-13,8%	
Höhere Ausbildung	400	-90		-18,4%	
Akademische Ausbildung	199	-23		-10,4%	
LZAL über 12 Monate	1.721	-530		-23,5%	
Bezirke					
Feldkirchen	183	-86		-32,0%	
Hermagor	96	-70		-42,2%	
Klagenfurt	1.321	-300		-18,5%	
Spittal/Drau	740	-288		-28,0%	
St. Veit/Glan	356	-81		-18,5%	
Villach	1.385	-235		-14,5%	
Völkermarkt	452	-42		-8,5%	
Wolfsberg	356	-86		-19,5%	

Arbeitslose Ausländer_innen

		Veränd. zum VJ			
		absolut	relativ		
AusländerInnen	3.708	-1.913		-34,0%	
Frauen	1.849	-946		-33,8%	
Männer	1.859	-967		-34,2%	
Personen in Schulung (SC)	702	-184		-20,8%	
Pflichtschulausbildung	2.398	-1.203		-33,4%	
Lehrausbildung	706	-381		-35,1%	
Mittlere Ausbildung	103	-86		-45,5%	
Höhere Ausbildung	246	-154		-38,5%	
Akademische Ausbildung	222	-52		-19,0%	
LZAL über 12 Monate	575	-482		-45,6%	
mit Asyl	341	-189		-35,7%	
Nationalität					
BOS-Bosnien-Herzegowina	567	-207		-26,7%	
D-Deutschland	458	-244		-34,8%	
CRO-Kroatien	446	-242		-35,2%	
SLO-Slowenien	343	-171		-33,3%	
R-Rumänien	266	-116		-30,4%	
H-Ungarn	220	-175		-44,3%	
I-Italien	138	-89		-39,2%	
SYR-Syrien	140	-54		-27,8%	
AFG-Afghanistan	108	-41		-27,5%	
SRB-Serbien	99	-58		-36,9%	

Glossar und verwendete Abkürzungen

Arbeitslosenbestand

Zum Monatsende-Stichtag bei den Regionalen Geschäftsstellen des Arbeitsmarktservice zum Zwecke der Arbeitsvermittlung registrierte Personen, die nicht in Beschäftigung oder Ausbildung (Schulung) stehen. Die regionale Zuordnung erfolgt nach dem Wohnort der Arbeitslosen.

Arbeitslosenquote (national)

Berechnung: Bestand Arbeitsloser / (Bestand Arbeitsloser + Bestand Beschäftigter). Es werden dabei nur die unselbstständig Beschäftigten berücksichtigt. Diese Dimension gibt an, ob die betrachteten Personen zum Stichtag beschäftigt waren oder nicht. Diese Information wird über den Dachverband der Sozialversicherungsträger gewonnen.

Berufe

Zuletzt ausgeübter Beruf der betrachteten Personen inkl. Lehrberufen. Die Struktur richtet sich nach der üblichen Berufssystematik.

Beschäftigungsausmaß

Gewünschtes Beschäftigungsausmaß der betrachteten Personen: V-Vollzeit, T-Teilzeit, B-Beides, unbestimmt, k.A.

In Schulung befindliche Personen

Es handelt sich dabei um Personen, die in AMS-Schulungsmaßnahmen einbezogen sind. Die regionale Zuordnung erfolgt nach dem Wohnort des Schulungsteilnehmers/der Schulungsteilnehmerin.

Langzeitarbeitslose über 12 Monate

In Österreich werden Personen, die über 365 Tage arbeitslos gemeldet sind, und die auch keine längere Schulung oder Beschäftigungsförderung des AMS absolviert bzw. erhalten haben, als langzeitarbeitslos gezählt. Unterbrechungen bis 28 Tage (z.B.: durch kurze Schulungen, Krankenstand oder kurze Beschäftigungsepisoden) werden nicht berücksichtigt.

Lehrstellensuchende - Verfügbarkeit

Vorgemerkte Lehrstellensuchende, die z.B. wegen eines bestehenden Schulbesuchs eine Lehrstelle noch nicht antreten können, gelten als nicht sofort verfügbare Lehrstellensuchende. Liegt das Datum des gewünschten Lehrstellenantritts aber bereits in der Vergangenheit, so werden diese Personen als sofort verfügbare Lehrstellensuchende gezählt. In der AMS-Standardstatistik werden bei den Lehrstellensuchenden die sofort verfügbaren Lehrstellensuchenden (ohne Einstellzusage) ausgewiesen.

Lehrstellensuchende – Vorgemerkt

Bei den Regionalen Geschäftsstellen des Arbeitsmarktservice zum Zwecke der Lehrstellenvermittlung registrierte Personen, für die noch keine erfolgreiche Vermittlung zustande gekommen ist (ohne Einstellzusage). Die regionale Zuordnung erfolgt nach dem Wohnort des/der Lehrstellensuchenden. Auch bei gleichzeitiger Arbeitsplatzsuche wird die Person primär als Lehrstellensuchende/r erfasst.

Offene Lehrstellen

Die sich aus denmittlungsaufträgen der Betriebe ergebende Zahl der freien Lehr- oder Ausbildungsstellen, für die noch keine erfolgreiche Vermittlung zustande gekommen ist (ohne Einstellzusage). Die regionale Zuordnung erfolgt nach dem Standort des Lehrplatzes bzw. der Ausbildungsstelle.

Offene Stellen

Die sich aus denmittlungsaufträgen der Betriebe an die Regionalen Geschäftsstellen des Arbeitsmarktservice ergebende Zahl der freien Arbeitsplätze. Die regionale Zuordnung erfolgt nach dem Arbeitsort.

Verfügbarkeit

Als sofort verfügbare offene Stellen gelten solche, die bereits hätten besetzt werden können, deren gewünschtes Eintrittsdatum also in der Vergangenheit liegt. Nicht sofort verfügbare Stellen sind jene, die für Vermittlungsbemühungen zwar bereits bekanntgegeben wurden, die aber erst zu einem späteren Zeitpunkt besetzt werden können.

Zu- und Abgänge

Der Zeitpunkt des Zuganges einer offenen Stelle ist mit dem Datum, an dem der Auftrag an die Regionale Geschäftsstelle gegeben wurde, definiert. Ein Abgang wird dann registriert, wenn das Vermittlungsergebnis realisiert wird, d.h. die offene Stelle tatsächlich besetzt wird bzw. der Tatbestand bekannt wird, dass bereits eine Besetzung erfolgte oder ein anderweitiger Abbuchungsgrund bekannt wird. Die Zu- und Abgänge beinhalten immer sofort und nicht sofort verfügbare offene Stellen.

Abkürzungen

AL - arbeitslose Personen
ALQ - Arbeitslosenquote
LS - Lehrstellensuchende
LZAL - Langzeitarbeitslose Personen
SC - Personen in Schulung
OL - offene Lehrstellen
OS - offene Stellen

Arbeitsmarktservice Kärnten, Landesgeschäftsstelle

9021 Klagenfurt, Rudolfsbahngürtel 42
Tel.: +4350 904 240 Fax.: 050 904 200190
E-Mail: ams.kaernten@ams.at
Landesgeschäftsführer: Mag. Peter Wedenig
Stv. Landesgeschäftsführerin: MMag.^a Melanie Jann

Arbeitsmarktservice Feldkirchen

9560 Feldkirchen, 10.-Oktober-Straße 30
Tel.: +4350 904 240 Fax.: +4350 904 201190
E-Mail: ams.feldkirchen@ams.at
Leiter: Karl-Heinz Durchschlag
Stv. Leiter: Peter Sagmeister, BA

Arbeitsmarktservice Hermagor

9620 Hermagor, Eggerstraße 19
Tel.: +4350 904 240 Fax.: +4350 904 202190
E-Mail: ams.hermagor@ams.at
Leiter: Ing. Franz Janschitz
Stv. Leiter: Franz Jost

Arbeitsmarktservice Klagenfurt

9021 Klagenfurt, Rudolfsbahngürtel 40
Tel.: +4350 904 240 Fax.: +4350 904 203190
E-Mail: ams.klagenfurt@ams.at
Leiter: Wolfgang Orasch
Stv. Leiter: Johann Rehsman

Arbeitsmarktservice Spittal/Drau

9800 Spittal/Drau, Ortenburgerstraße 13
Tel.: +4350 904 240 Fax.: +4350 904 204190
E-Mail: ams.spittal@ams.at
Leiter: Johann Oberlerchner
Stv. Leiterin: Daniela Thuswalder

Arbeitsmarktservice St. Veit/Glan

9300 St. Veit/Glan, Gerichtsstraße 18
Tel.: +4350 904 240 Fax.: +4350 904 205190
E-Mail: ams.sanktveit@ams.at
Leiter: Günter Krassnig
Stv. Leiter: Karl Wieser

Arbeitsmarktservice Villach

9500 Villach, Trattengasse 30
Tel.: +4350 904 240 Fax.: +4350 904 206190
E-Mail: ams.villach@ams.at
Leiter: Mag. Josef Zeichen
Stv. Leiterin: Gabriele Sokol

Arbeitsmarktservice Völkermarkt

9100 Völkermarkt, Hauptplatz 14
Tel.: +4350 904 240 Fax.: +4350 904 207190
E-Mail: ams.voelkermarkt@ams.at
Leiterin: Mag.^a Angelika Schleschitz Newart
Stv. Leiterin: Mag.^a Angelika Pribasnig

Arbeitsmarktservice Wolfsberg

9400 Wolfsberg, Gerhart-Ellert-Platz 1
Tel.: +4350 904 240 Fax.: +4350 904 208190
E-Mail: ams.wolfsberg@ams.at
Leiter: Klaus Leopold
Stv. Leiterin: Elfriede Karner