

Monatsbericht 2020

Mai



Arbeitsmarktservice
Kärnten

Monatsüberblick

„Die Öffnung der Wirtschaft in den vergangenen Mai-Wochen hat verloren gegangene Jobs schrittweise zurückgebracht. Das hat zu einer leichten Absenkung der Arbeitslosigkeit geführt. Dies kann aber nicht darüber hinwegtäuschen, dass der Anstieg der Arbeitslosigkeit in der bisherigen Corona-Zeit massiv ist: Vergleicht man den Mai 2020 mit dem Mai 2019, so ist die Nettoarbeitslosigkeit (arbeitslose Personen & Personen in Schulung) um 11.519 Personen bzw. um 56,9% gestiegen. Diese Entwicklung schlägt sich auch in einem Beschäftigungsrückgang nieder: Wir halten nun in Kärnten bei 207.000 Beschäftigten (-12.000 Beschäftigte/-5,3%). Die Arbeitslosenquote liegt aktuell bei 12,6%, nach 7,4% im Mai des Vorjahres. Jugendliche sind von der Zunahme der Arbeitslosigkeit am stärksten betroffen. Betrachtet man die Branchen im Detail, so gibt es den größten Zuwachs an arbeitslosen Personen im Tourismus.“

Mag. Peter Wedenig, Landesgeschäftsführer AMS Kärnten

Gegenüber dem Vergleichszeitraum des Vorjahres hat die Arbeitslosigkeit insgesamt um 70,6 Prozent zugenommen (Österreich +69,7%).

Bei den Männern kommt es zu einer Zunahme der Arbeitslosigkeit um 65,4%; Frauen verzeichnen einen Anstieg von 75,7%

Zunahmen waren bei den Männern überwiegend im Bereich Fremdenverkehr, Hilfsberufe und bei den Metall-/Elektroberufen sowie Bau gegeben; Bei den vorgemerkten arbeitslosen Frauen kommt es vor allem im Fremdenverkehr, Bürobereich sowie im Handel zu einem Anstieg.

Generell waren sowohl bei den Frauen als auch bei den Männern auch alle anderen Berufsbereiche von einer Zunahme betroffen.

Die Jugendarbeitslosigkeit hat um 84,4% zugenommen (in Österreich plus 103,8%), bei den bis 19-Jährigen hat die Arbeitslosigkeit um 75,4% zugenommen (Österreich +75,7%). Bei den älteren Arbeitslosen kommt es zu einer Zunahme um 59,6% (Österreich +49,8%).

Bei den Langzeitarbeitslosen über 6 Monate kommt es zu einer Zunahme der Arbeitslosigkeit um 2.880 Personen (plus 45,2%); bei den über ein Jahr Vorgemerkten gibt es ein Plus von 22,6% (+752).

Insgesamt verzeichnet Kärnten im Berichtsmonat ein Minus von 1.409 offenen Stellen (-28,0%), wobei, mit Ausnahme bei den Lehr-/Kulturberufen, alle anderen Berufsbereiche betroffen waren; Österreich verzeichnet bei den offenen Stellen ein Minus von 30,0%.

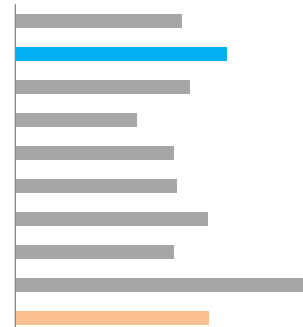
Vorgemerkte Lehrstellensuchende verzeichnen einen Anstieg um 42,5%. Gegenüber dem Vergleichszeitraum des Vorjahres gibt es um 24,6% weniger offene Lehrstellen. Der Stellenandrang (Lehrstellensuchende pro offener Lehrstelle) liegt bei 1,8 (Vorjahr 1,0).

Insgesamt befanden sich im Berichtsmonat 1.821 Personen in Schulungsmaßnahmen (-878/ -32,5%); Österreich 43.921 (-20.268 /-31,6%).

Arbeitsmarktdaten Mai 2020

		Kärnten			Österreich			
		Bestand	Veränderung zum Vorjahr		Bestand	Veränderung zum Vorjahr		
			absolut	in %		absolut	in %	
Beschäftigte (Geschätzt)	G	207.000	-12.000	-5,3%	3.629.000	-165.000	-4,4%	
	M	110.000	-6.000	-5,1%	1.953.000	-89.000	-4,4%	
	F	97.000	-6.000	-5,5%	1.676.000	-76.000	-4,4%	
Arbeitslose	G	29.953	12.397	70,6%	473.300	194.352	69,7%	
	M	14.423	5.705	65,4%	247.764	100.194	67,9%	
	F	15.530	6.692	75,7%	225.536	94.158	71,7%	
Arbeitslosenquote			Vorjahr				Vorjahr	
	G	12,6%	7,4%	11,5%	6,8%			
	M	11,6%	7,0%	11,3%	6,7%			
F	13,8%	7,9%	11,9%	7,0%				
Personen in Schulung	G	1.821	-878	-32,5%	43.921	-20.268	-31,6%	
Arbeitslose und Schulung	G	31.774	11.519	56,9%	517.221	174.084	50,7%	
Jugendliche bis 24	G	3.047	1.395	84,4%	54.397	27.701	103,8%	
Ältere über 50jährige	G	10.007	3.736	59,6%	138.430	46.019	49,8%	
Langzeitarbeitslose über 6 Mo.	G	9.253	2.880	45,2%	134.035	38.104	39,7%	
	G	4.079	752	22,6%	57.517	9.740	20,4%	
offene Stellen	G	3.624	-1.409	-28,0%	57.597	-24.683	-30,0%	
Lehrstellensuchende sofort verfügbar	G	593	177	42,5%	8.835	3.672	71,1%	
offene Lehrstellen sofort verfügbar	G	328	-107	-24,6%	4.585	-1.239	-21,3%	

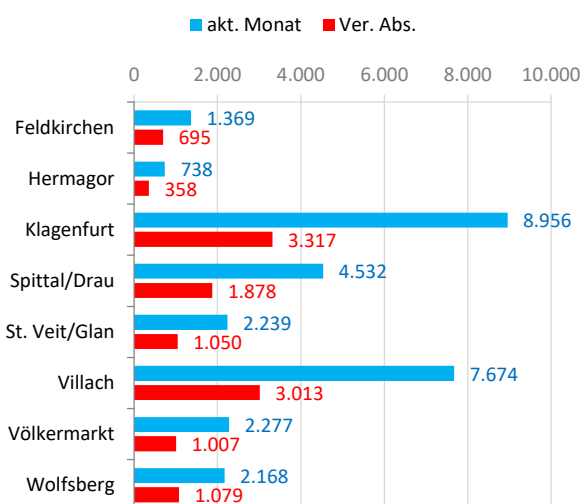
	Beschäftigte	AL	ALQ
Burgenland	104.000	11.525	10,0%
Kärnten	207.000	29.953	12,6%
Niederösterreich	615.000	71.501	10,4%
Oberösterreich	657.000	51.370	7,3%
Salzburg	245.000	25.657	9,5%
Steiermark	511.000	54.642	9,7%
Tirol	302.000	39.210	11,5%
Vorarlberg	161.000	16.796	9,4%
Wien	827.000	172.646	17,3%
Österreich	3.629.000	473.300	11,5%



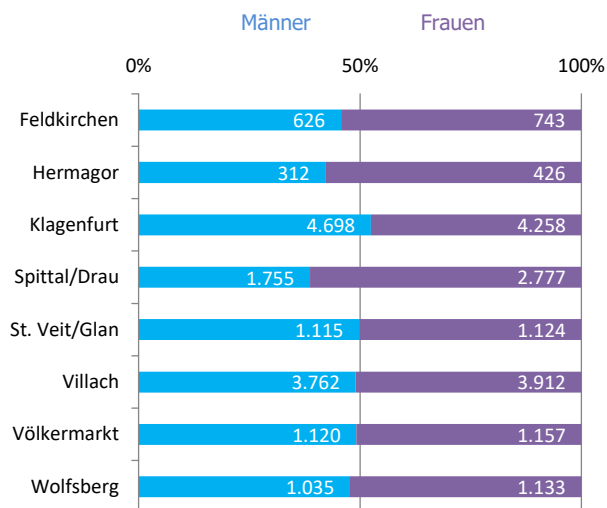
Arbeitsmarktdaten nach Bezirken

	AL-Gesamt			AL-Männer			AL-Frauen		
	aktueller Monat	Veränderung absolut	in %	aktueller Monat	Veränderung absolut	in %	aktueller Monat	Veränderung absolut	in %
Feldkirchen	1.369	695	103,1 %	626	324	107,3 %	743	371	99,7 %
Hermagor	738	358	94,2 %	312	146	88,0 %	426	212	99,1 %
Klagenfurt	8.956	3.317	58,8 %	4.698	1.678	55,6 %	4.258	1.639	62,6 %
Spittal/Drau	4.532	1.878	70,8 %	1.755	627	55,6 %	2.777	1.251	82,0 %
St. Veit/Glan	2.239	1.050	88,3 %	1.115	507	83,4 %	1.124	543	93,5 %
Villach	7.674	3.013	64,6 %	3.762	1.443	62,2 %	3.912	1.570	67,0 %
Völkermarkt	2.277	1.007	79,3 %	1.120	481	75,3 %	1.157	526	83,4 %
Wolfsberg	2.168	1.079	99,1 %	1.035	499	93,1 %	1.133	580	104,9 %

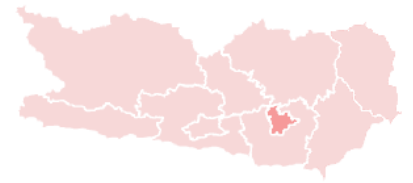
Arbeitslosigkeit und Veränderung zum VJ



Arbeitslosigkeit - Anteile



	AL Jgdl. bis 19			AL Jgdl. 20 bis 24			AL Jgdl. Unter 25		
	aktueller Monat	Veränderung absolut	in %	aktueller Monat	Veränderung absolut	in %	aktueller Monat	Veränderung absolut	in %
Feldkirchen	19	15	375,0 %	131	70	114,8 %	150	85	130,8 %
Hermagor	12	11	#####	84	35	71,4 %	96	46	92,0 %
Klagenfurt	110	46	71,9 %	772	350	82,9 %	882	396	81,5 %
Spittal/Drau	55	14	34,1 %	385	163	73,4 %	440	177	67,3 %
St. Veit/Glan	34	9	36,0 %	235	125	113,6 %	269	134	99,3 %
Villach	80	33	70,2 %	653	277	73,7 %	733	310	73,3 %
Völkermarkt	25	15	150,0 %	205	112	120,4 %	230	127	123,3 %
Wolfsberg	28	13	86,7 %	219	107	95,5 %	247	120	94,5 %



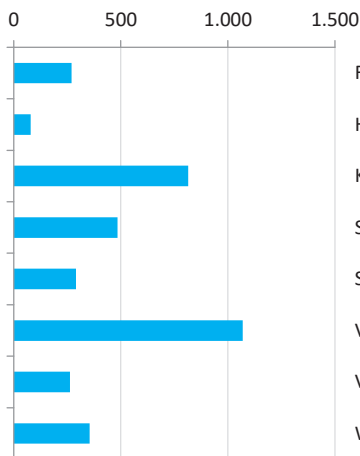
Offene Stellen		
aktueller Monat	Veränderung absolut	Veränderung in %
270	44	19,5 %
79	-87	-52,4 %
814	-703	-46,3 %
485	-261	-35,0 %
290	-22	-7,1 %
1.070	-366	-25,5 %
262	48	22,4 %
354	-62	-14,9 %

Schulung		
aktueller Monat	Veränderung absolut	Veränderung in %
51	-46	-47,4 %
21	-21	-50,0 %
637	-291	-31,4 %
208	-47	-18,4 %
149	-75	-33,5 %
453	-257	-36,2 %
109	-72	-39,8 %
193	-69	-26,3 %

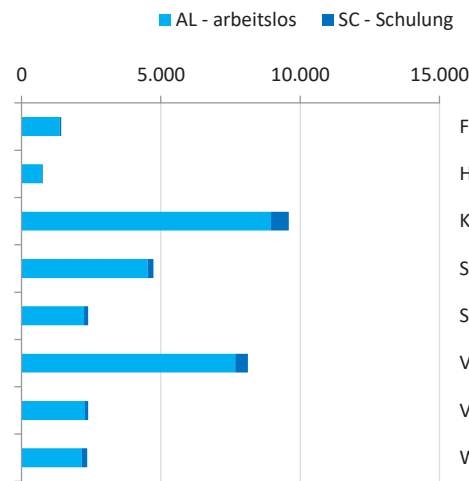
AL + Schulung		
aktueller Monat	Veränderung absolut	Veränderung in %
1.420	649	84,2 %
759	337	79,9 %
9.593	3.026	46,1 %
4.740	1.831	62,9 %
2.388	975	69,0 %
8.127	2.756	51,3 %
2.386	935	64,4 %
2.361	1.010	74,8 %

Feldkirchen
Hermagor
Klagenfurt
Spittal/Drau
St. Veit/Glan
Villach
Völkermarkt
Wolfsberg

Offene Stellen



Arbeitslosigkeit und Schulung



AL über 50		
aktueller Monat	Veränderung absolut	Veränderung in %
482	231	92,0 %
250	92	58,2 %
2.746	859	45,5 %
1.634	633	63,2 %
763	353	86,1 %
2.551	939	58,3 %
803	287	55,6 %
778	342	78,4 %

Lehrstellensuchende*		
aktueller Monat	Veränderung absolut	Veränderung in %
24	10	71,4 %
6	5	500,0 %
204	52	34,2 %
72	16	28,6 %
46	14	43,8 %
168	66	64,7 %
46	15	48,4 %
27	-1	-3,6 %

Offene Lehrstellen		
aktueller Monat	Veränderung absolut	Veränderung in %
4	-22	-84,6 %
19	-15	-44,1 %
79	-27	-25,5 %
94	-6	-6,0 %
11	-2	-15,4 %
83	-48	-36,6 %
9	-4	-30,8 %
29	17	141,7 %

Feldkirchen
Hermagor
Klagenfurt
Spittal/Drau
St. Veit/Glan
Villach
Völkermarkt
Wolfsberg

*sofort verfügbar, ohne Einstellzusage

Unselbständig Beschäftigte (nach Wohnort) *

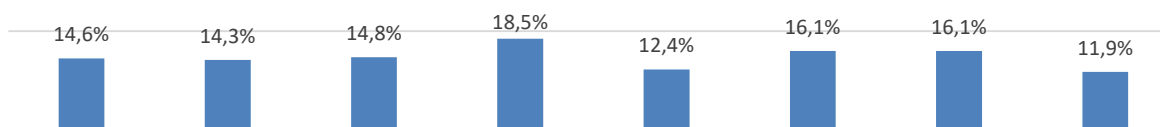
	Feldkirchen	Hermagor	Klagenfurt	Spittal/Drau	St. Veit/Glan	Villach	Völkermarkt	Wolfsberg
Januar	10.934	6.606	61.753	27.366	19.757	48.599	14.814	20.187
Februar	11.123	6.702	62.106	27.770	19.946	48.927	15.008	20.217
März	10.281	5.869	59.649	24.843	19.282	46.328	14.291	19.488
April	10.447	5.908	59.753	25.320	19.503	46.413	14.588	19.671
Mai								
Juni								
Juli								
August								
September								
Oktober								
November								
Dezember								

vorgemerkte Arbeitslose

	Feldkirchen	Hermagor	Klagenfurt	Spittal/Drau	St. Veit/Glan	Villach	Völkermarkt	Wolfsberg
Januar	1.334	561	8.148	3.967	2.467	6.591	2.534	1.949
Februar	1.110	410	7.429	3.492	2.158	6.054	2.197	1.831
März	2.011	1.052	10.469	6.249	3.063	8.678	3.019	2.725
April	1.784	989	10.420	5.748	2.749	8.922	2.791	2.664
Mai	1.369	738	8.956	4.532	2.239	7.674	2.277	2.168
Juni								
Juli								
August								
September								
Oktober								
November								
Dezember								

Arbeitslosenquoten

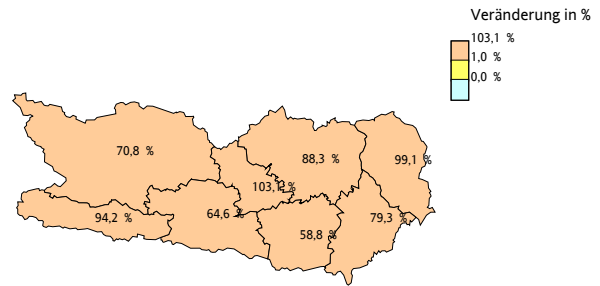
	Feldkirchen	Hermagor	Klagenfurt	Spittal/Drau	St. Veit/Glan	Villach	Völkermarkt	Wolfsberg
Januar	10,9%	7,8%	11,7%	12,7%	11,1%	11,9%	14,6%	8,8%
Februar	9,1%	5,8%	10,7%	11,2%	9,8%	11,0%	12,8%	8,3%
März	16,4%	15,2%	14,9%	20,1%	13,7%	15,8%	17,4%	12,3%
April	14,6%	14,3%	14,8%	18,5%	12,4%	16,1%	16,1%	11,9%
Mai								
Juni								
Juli								
August								
September								
Oktober								
November								
Dezember								



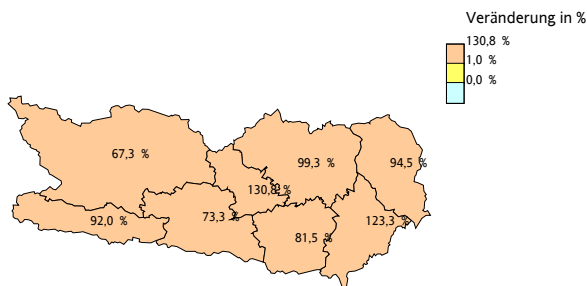
* Die wohnortbezogenen Beschäftigtendaten des Hauptverbandes (HV) beziehen sich zum Stichtag jeweils auf den Vormonat des laufenden Jahres, da sie zum Zeitpunkt dieser Veröffentlichung für das aktuelle Monat noch nicht zur Verfügung stehen.

Bestand	05/2020	Veränderung absolut	Veränderung in %
Arbeitslose	29.953	12.397	70,6 %
darunter bis 24 Jahre	3.047	1.395	84,4 %
50 Jahre und älter	10.007	3.736	59,6 %
Ausländer	6.802	3.234	90,6 %
offene Stellen	3.624	-1.409	-28,0 %
Lehrstellensuchende	593	177	42,5 %
offene Lehrstellen	328	-107	-24,6 %
AL+SC	31.774	11.519	56,9 %

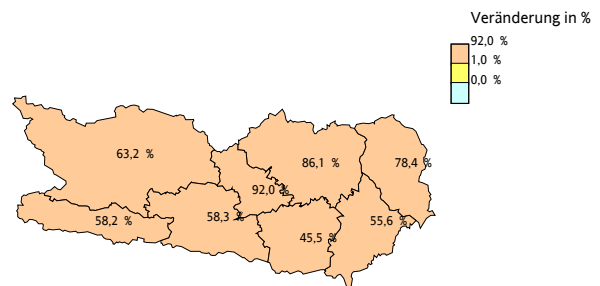
Arbeitslose



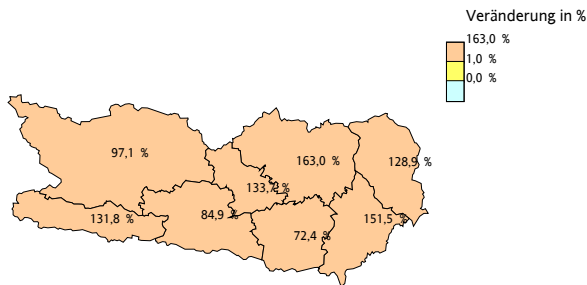
Jugendliche bis 24 Jahre



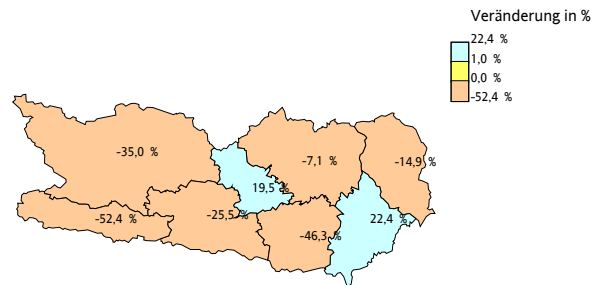
50 Jahre und älter



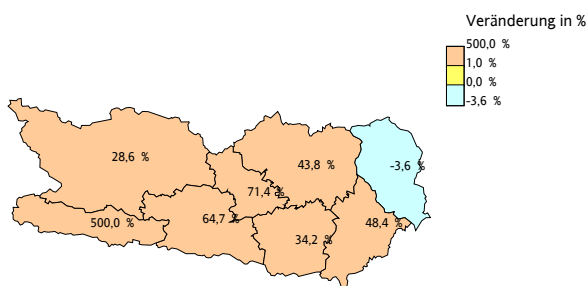
Ausländer



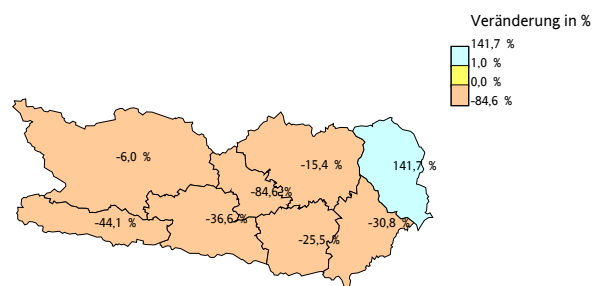
offene Stellen



Lehrstellensuchende



offene Lehrstellen



Arbeitsmarktservice Kärnten, Landesgeschäftsstelle

9021 Klagenfurt, Rudolfsbahngürtel 42,
Tel.: (0463) 3831 – DW, Fax.: (0463) 3831 – 190
E-mail: ams.kaernten@ams.at
Landesgeschäftsführer: Mag. Peter Wedenig DW 101
Stv. Landesgeschäftsführer: MMag. Melanie Jann DW 103

Arbeitsmarktservice Feldkirchen

9560 Feldkirchen, 10. - Oktober-Strasse 30
Tel.: (04276) 2162, Fax.: (0 4276) 2162 - 1190
E-mail: ams.feldkirchen@ams.at
Leiter: Karl-Heinz Durchschlag
Stv. Leiter: n.n

Arbeitsmarktservice Hermagor

9620 Hermagor, Eggerstrasse 19,
Tel.: (04282) 2061, Fax.: (04282) 2061-2190
E-mail: ams.hermagor@ams.at
Leiter: Ing. Franz Janschitz
Stv. Leiter: Franz Jost

Arbeitsmarktservice Klagenfurt

9021 Klagenfurt, Rudolfsbahngürtel 40,
Tel.: (0463) 3832, Fax.: (0463) 3832 – 3190
E-mail: ams.klagenfurt@ams.at
Leiter: Wolfgang Orasch
Stv. Leiter: Johann Rehsman

Arbeitsmarktservice Spittal/Drau

9800 Spittal/Drau, Ortenburgerstr. 13,
Tel.: (04762) 5656, Fax.: (04762) 5656-4190
E-mail: ams.spittal@ams.at
Leiter: Johann Oberlerchner
Stv. Leiterin: Brigitte Schmölder

Arbeitsmarktservice St. Veit/Glan

9300 St. Veit/Glan, Gerichtsstrasse 18
Tel: (04212) 4343, Fax.: (04212) 4343 - 5190
E-mail: ams.sanktveit@ams.at
Leiter: Günter Krassnig
Stv. Leiter: Karl Wieser

Arbeitsmarktservice Villach

9500 Villach, Trattengasse 30
Tel.: (04242) 3010, Fax.: (04242) 3010 - 6190
E-mail: ams.villach@ams.at
Leiter: Mag. Josef Zeichen
Stv. Leiterin: Gabriele Sokol

Arbeitsmarktservice Völkermarkt

9100 Völkermarkt, Hauptplatz 14
Tel.: (04232) 2424, Fax.: (04232) 2424 -7190
E-Mail: ams.voelkermarkt@ams.at
Leiterin: Helena Wutscher-Grünwald
Stv. Leiter: Johann Erwin Miklau

Arbeitsmarktservice Wolfsberg

9400 Wolfsberg, Gerhart-Ellert-Platz 1,
Tel.: (04352) 52281, Fax.: (04352) 52281-8190
E-Mail: ams.wolfsberg@ams.at
Leiter: Klaus Leopold
Stv. Leiterin: Elfriede Karner