

Arbeitsmarktinformation 2024/Mar

Die Information umfasst die wichtigsten Arbeitsmarktdaten des Arbeitsmarktbezirks. Die Daten werden monatlich veröffentlicht und stehen im Internet auf der Website des AMS zur Verfügung.

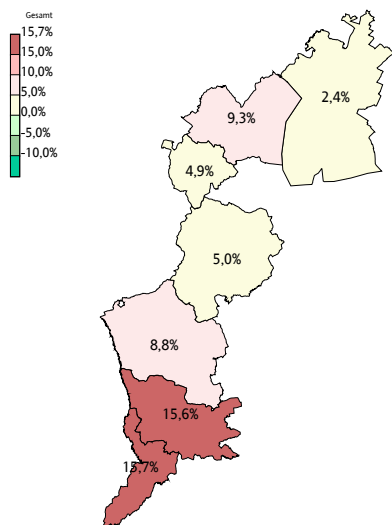
Arbeitslosigkeit und SchulungsteilnehmerInnen 2024/Mar

	abs.	Veränderung	in % zum VJ	Bgid	Veränderung - Burgenland in % zum VJ
Bestand vorgemerkter Arbeitsloser	1.868	151	8,8 %	8.221	7,5 %
Frauen	785	59	8,1 %	3.593	2,0 %
Männer und altern. Geschl.	1.083	92	9,3 %	4.628	12,2 %
unter 25 Jahre	150	4	2,7 %	715	6,6 %
25 bis 49 Jahre	991	149	17,7 %	4.160	10,5 %
50 Jahre und älter	727	-2	-0,3 %	3.346	4,1 %
> 60 Jahre	144	1	0,7 %	702	9,3 %
Ausländer	454	113	33,1 %	1.909	19,5 %
in Schulungen des AMS	519	-7	-1,3 %	1.743	0,9 %
Zugang in Arbeitslosigkeit	351	14	4,2 %	1.605	-6,0 %
Arbeitslosigkeit beendet	772	28	3,8 %	3.643	-3,5 %
dar. Arbeitsaufnahmen	484	0	0,0 %	2.450	-0,2 %

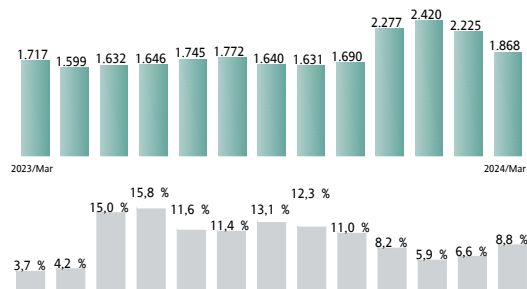
Stellen- und Lehrstellenmarkt 2024/Mar

Bestand	105-Oberwart			Bgid			Zugang	105-Oberwart			Bgid		
	abs.	in % zum VJ		abs.	in % zum VJ			abs.	in % zum VJ		abs.	in % zum VJ	
offene Stellen (sofort verfügbar)	260	12	4,8%	1.523	-150	-9,0%	offene Stellen	187	44	30,8%	1.027	37	3,7%
offene Stellen (nicht sofort verf.)	107	10	10,3%	666	39	6,2%	Lehrstellensuchende	22	-10	-31,2%	129	26	25,2%
Lehrstellensuchende (sofort verf.)	38	1	2,7%	111	12	12,1%	offene Lehrstellen	8	3	60,0%	47	6	14,6%
offene Lehrstellen (sofort verf.)	19	-8	-29,6%	129	-75	-36,8%							
offene Lehrstellen (nicht sofort verf.)	31	3	10,7%	203	34	20,1%							

Veränderung der AL in % zum VJ 2024/Mar im Burgenland



Veränderung der AL in 105-Oberwart in den letzten 13 Monaten



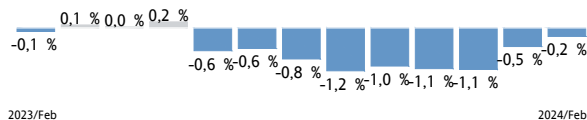
Die Daten auf dieser Seite betreffen den Monat 2024/Feb

Unselbständig Beschäftigte 2024/Feb nach Wohnort *)

Veränderung der Beschäftigung zum VJ im Bgld in den letzten 13 Monaten

*) in Standardtabellen werden die Werte für das Burgenland immer nach Arbeitsort ausgewiesen.


	105-Oberwart		Bgld	
		in % zum VJ		in % zum VJ
Gesamt	20.953	-0,2%	114.792	-0,2%
Frauen	10.088	0,1%	55.689	0,3%
Männer und altern. Geschl.	10.865	-0,6%	59.103	-0,7%
< 25 Jahre	2.269	2,3%	11.141	0,7%
25 - 49 Jahre	11.687	-1,6%	65.414	-1,0%
>= 50 Jahre	6.997	1,3%	38.237	0,9%
> 60 Jahre	852	2,9%	5.227	7,4%
Mig (1.Gen)	2.425	1,2%	15.862	3,1%



Arbeitslosenquoten im 2024/Feb nach Wohnort

Arbeitslosenquoten im Burgenland 2024/Feb

	105-Oberwart		Bgld	
		in % Pkt zum VJ		in % Pkt zum VJ
Gesamt	9,6%	0,6%	8,0%	0,4%
Frauen	7,7%	0,7%	6,7%	0,2%
Männer und altern. Geschl.	11,3%	0,4%	9,3%	0,6%
< 25 Jahre	7,5%	-0,7%	7,4%	0,5%
25 - 49 Jahre	18,6%	2,2%	14,4%	1,1%
>= 50 Jahre	38,6%	-4,2%	32,7%	-1,6%
> 60 Jahre	14,6%	-0,4%	12,0%	-0,6%
Mig (1.Gen)	20,5%	3,7%	15,8%	1,1%




Kenndaten nach ausgewählten Wirtschaftsklassen im Monat 2024/Feb nach Wohnort 105-Oberwart

	Bestand Arbeitsloser		Bestand Beschäftigter		Arbeitslosenquote		Zugang offene Stellen	
		in % zum VJ		in % zum VJ		in % zum VJ		in % zum VJ
Produktion (Herstellung von Waren)	199	26,8%	2.727	-4,5%	6,8%	1,6%	13	-13,3%
Bauwesen	495	1,9%	2.540	-1,5%	16,3%	0,5%	11	10,0%
Handel	291	27,1%	2.727	-1,8%	9,6%	2,0%	16	-51,5%
Verkehrswesen	68	-2,9%	724	4,9%	8,6%	-0,6%	6	500,0%
Beherbergung und Gastronomie	191	3,8%	1.105	4,4%	14,7%	-0,1%	6	-57,1%
wirtschaftliche Dienstleistungen	246	-2,4%	523	-11,5%	32,0%	2,1%	20	-9,1%
dar. Überlasser von Arbeitskräften	147	-7,5%	182	-18,0%	44,7%	2,9%	12	-20,0%
dar. Gebäudebetreuung	68	11,5%	178	-10,1%	27,6%	4,1%	0	-100,0%
Gesundheits- und Sozialwesen	263	-4,0%	2.748	3,5%	8,7%	-0,6%	10	-16,7%
105-Oberwart	2.225	6,6%	20.953	-0,2%	9,6%	0,6%	97	-20,5%
Bgld	10.006	5,3%	114.792	-0,2%	8,0%	0,4%	553	-21,0%
Österreich	321.655	9,4%	3.927.176	0,1%	7,6%	0,6%	41.175	-1,0%

Impressum

Herausgeber: Arbeitsmarktservice Burgenland
 Permayr Straße 10, 7000 Eisenstadt
 Tel: 050904-100305
 E-Mail: katharina.sipos@ams.at
 www.ams.at/bgld

Verwendung mit Quellenangabe gestattet. Design nach dem Vorbild des Arbeitsmarktservice Tirol.



Arbeitsmarktservice Oberwart
 Evangelische Kirchengasse 1a
 7400 Oberwart
 Tel: 050904-140
 E-Mail:ams.oberwart@ams.at
 www.ams.at