

Jugendliche am Tiroler Arbeitsmarkt Februar 2024

Der Jugendbericht enthält die wichtigsten Daten zu Arbeitslosigkeit und Beschäftigung sowie zum Lehrstellenmarkt in Tirol mit speziellem Fokus auf die Personengruppe unter 25 Jahre. Sämtliche Berichte zur Arbeitsmarktsituation werden monatlich auf der Webseite des AMS Tirol www.ams.at/tirol veröffentlicht.

Arbeitsmarkt Februar 2024						
		Veränderung zu 2023			im Vergleich zu Österreich	
		abs./%Pkte	relativ in %			
Bestand Beschäftigte unter 25 Jahre	47.680	-136	-0,3%		438.620	-0,6%
Frauen	21.416	-245	-1,1%		189.705	-0,6%
Männer*	26.264	109	0,4%		248.915	-0,5%
Bestand Arbeitslose unter 25 Jahre	1.908	278	17,1%		33.193	15,0%
Frauen	580	67	13,1%		11.951	10,5%
Männer	1.328	211	18,9%		21.242	17,8%
bis 19 Jahre	296	11	3,9%		5.156	14,6%
20 bis 24 Jahre	1.612	267	19,9%		28.037	15,1%
InländerInnen	1.376	104	8,2%		20.948	11,6%
AusländerInnen	532	174	48,6%		12.245	21,4%
Arbeitslosenquote unter 25 Jahre	3,8%	0,6%	0,6%		7,0%	0,9%
Frauen	2,6%	0,3%	0,3%		5,9%	0,6%
Männer	4,8%	0,7%	0,7%		7,9%	1,1%
Bestand in Schulung unter 25 Jahre	954	82	9,4%		29.957	8,5%
Frauen	494	63	14,6%		12.807	7,0%
Männer	460	19	4,3%		17.150	9,5%

Arbeitslose Jugendliche Februar 2024									
	unter 25 Jahre			bis 19 Jahre			20 bis 24 Jahre		
	Veränderung zu 2023			Veränderung zu 2023			Veränderung zu 2023		
	absolut	relativ in %		absolut	relativ in %		absolut	relativ in %	
Imst	164	-16	-8,9%	21	-11	-34,4%	143	-5	-3,4%
Innsbruck	812	154	23,4%	123	15	13,9%	689	139	25,3%
Kitzbühel	119	16	15,5%	22	4	22,2%	97	12	14,1%
Kufstein	348	99	39,8%	54	9	20,0%	294	90	44,1%
Landeck	94	-7	-6,9%	17	5	41,7%	77	-12	-13,5%
Lienz	126	2	1,6%	18	-1	-5,3%	108	3	2,9%
Reutte	56	19	51,4%	11	3	37,5%	45	16	55,2%
Schwaz	189	11	6,2%	30	-13	-30,2%	159	24	17,8%
Tirol	1.908	278	17,1%	296	11	3,9%	1.612	267	19,9%

*Männer und Personen mit alternativem Geschlechtseintrag (gilt für den gesamten Bericht)

Impressum

Herausgeber: Arbeitsmarktservice Tirol
6020 Innsbruck, Amraser Straße 8

E-Mail: tanja.schonger@ams.at

www.ams.at/tirol

Verwendung mit Quellenangabe gestattet

Arbeitslosenquoten Jugendliche Februar 2024

	unter 25 Jahre			bis 19 Jahre			20 bis 24 Jahre		
	Veränderung zu 2023			Veränderung zu 2023			Veränderung zu 2023		
		absolut in %Punkten			absolut in %Punkten			absolut in %Punkten	
Imst	3,9%	-0,4%	Punkte	1,5%	-0,8%	Punkte	5,0%	-0,2%	Punkte
Innsbruck	5,0%	1,0%	Punkte	2,8%	0,3%	Punkte	5,9%	1,2%	Punkte
Kitzbüchel	3,0%	0,4%	Punkte	1,7%	0,3%	Punkte	3,6%	0,5%	Punkte
Kufstein	5,0%	1,4%	Punkte	2,4%	0,4%	Punkte	6,2%	1,9%	Punkte
Landeck	2,3%	-0,3%	Punkte	1,4%	0,4%	Punkte	2,7%	-0,6%	Punkte
Lienz	4,4%	0,0%	Punkte	1,8%	-0,1%	Punkte	5,7%	0,0%	Punkte
Reutte	3,0%	1,0%	Punkte	1,7%	0,4%	Punkte	3,7%	1,3%	Punkte
Schwaz	3,1%	0,2%	Punkte	1,5%	-0,6%	Punkte	3,9%	0,6%	Punkte
Tirol	3,8%	0,6%	Punkte	2,0%	0,1%	Punkte	4,7%	0,8%	Punkte

Lehrstellensuchende Februar 2024

	sofort verfügbar			sofort verfügbar ohne Tourismus			nicht sofort verfügbar		
	Veränderung zu 2023			Veränderung zu 2023			Veränderung zu 2023		
		absolut relativ in %			absolut relativ in %			absolut relativ in %	
Imst	24	3	14,3%	22	3	15,8%	4	-2	-33,3%
Innsbruck	183	15	8,9%	164	12	7,9%	13	-7	-35,0%
Kitzbüchel	18	0	0,0%	16	-1	-5,9%	1	1	/0
Kufstein	73	29	65,9%	67	28	71,8%	3	-6	-66,7%
Landeck	6	-3	-33,3%	5	-3	-37,5%	1	0	0,0%
Lienz	11	-1	-8,3%	10	1	11,1%	0	0	/0
Reutte	15	4	36,4%	14	4	40,0%	2	-2	-50,0%
Schwaz	52	2	4,0%	51	3	6,3%	1	1	/0
Tirol	382	49	14,7%	349	47	15,6%	25	-15	-37,5%

TeilnehmerInnen AG (§30b BAG) Februar 2024

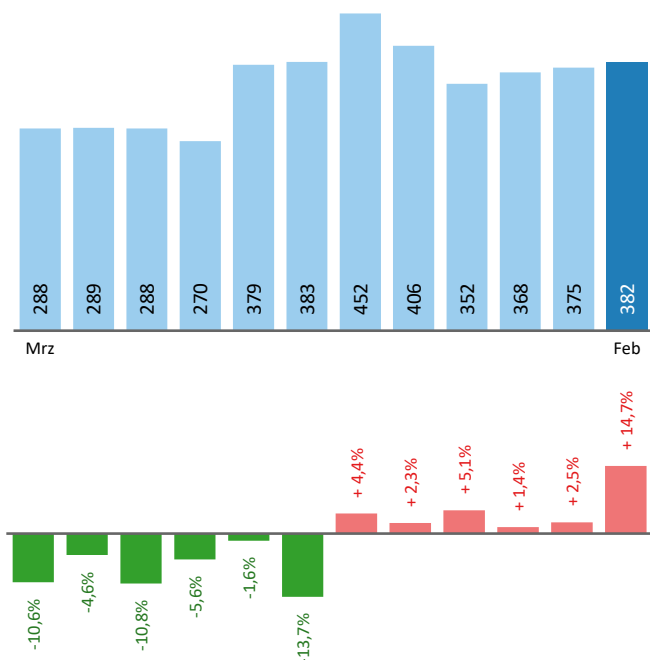
Frauen	79
Männer	114
Gesamt	193

Anzahl der Wiedereinsteigerinnen unter 25 Jahren zum Stichtag unter 25 Jahren Februar 2024

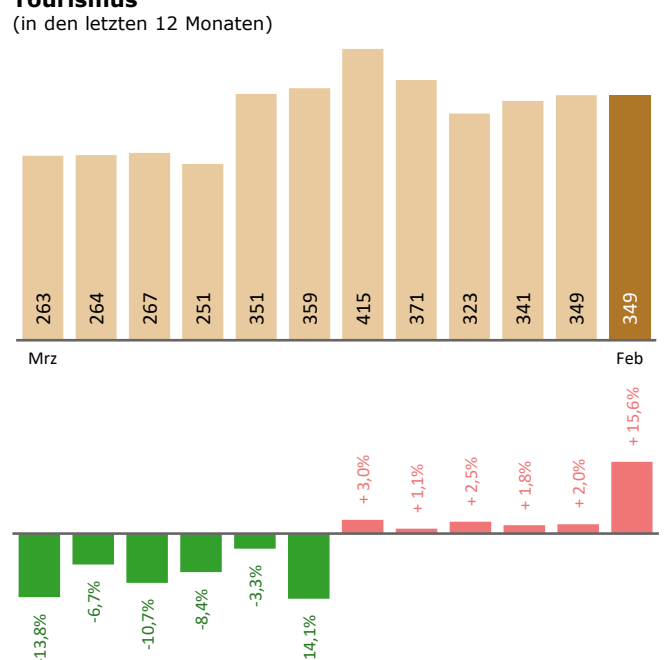
	bis 19 Jahre				20 bis 24 Jahre			
	AL	SC	AS	LS	AL	SC	AS	LS
kein PS-Abschluss	1	1	0	1	23	4	0	0
PS abschl.	0	0	0	0	12	1	1	0
Lehrausbildung	0	0	0	0	3	1	0	0
Mittlere Ausbildung	0	0	0	0	1	0	0	0
Höhere Ausbildung	1	1	0	1	52	8	1	0
Summe	0	0	- 1 -	0	0	0	0	0

Veränderung der sofort verfügbaren

Lehrstellensuchenden ohne Einstellzusage (in den letzten 12 Monaten)



Veränderung der sofort verfügbaren Lehrstellensuchenden ohne Einstellzusage und ohne Tourismus (in den letzten 12 Monaten)



Offene Lehrstellen Februar 2024

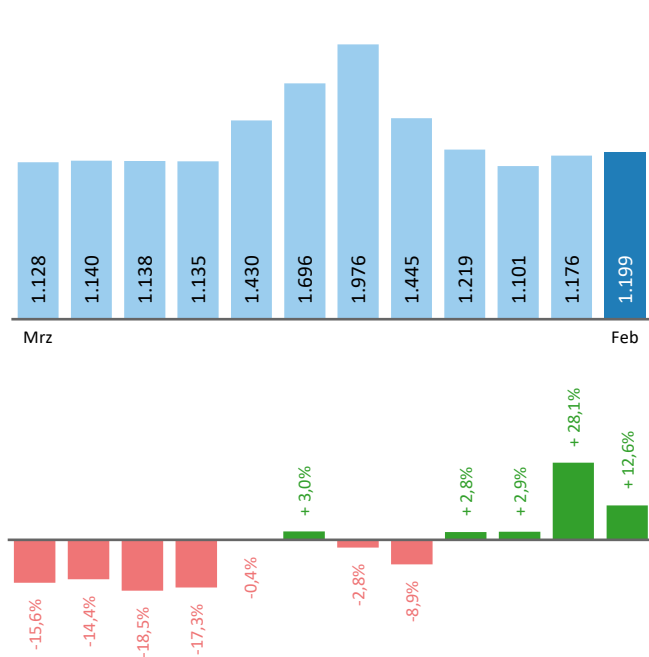
	sofort verfügbar			sofort verfügbar ohne Tourismus			nicht sofort verfügbar		
		Veränderung zu 2023			Veränderung zu 2023			Veränderung zu 2023	
		absolut	relativ in %		absolut	relativ in %		absolut	relativ in %
Imst	100	13	14,9%	93	23	32,9%	42	-7	-14,3%
Innsbruck	366	27	8,0%	322	53	19,7%	281	-74	-20,8%
Kitzbühel	109	-25	-18,7%	89	-17	-16,0%	389	-17	-4,2%
Kufstein	265	77	41,0%	203	69	51,5%	180	-85	-32,1%
Landeck	103	22	27,2%	59	10	20,4%	57	0	0,0%
Lienz	51	5	10,9%	36	3	9,1%	124	14	12,7%
Reutte	85	45	112,5%	33	13	65,0%	140	-21	-13,0%
Schwaz	120	-30	-20,0%	94	-29	-23,6%	144	-49	-25,4%
Tirol	1.199	134	12,6%	929	125	15,5%	1.357	-239	-15,0%

Lehrstellenandrang Februar 2024

	gesamt		ohne Tourismus			
		Veränderung zu 2023			Veränderung zu 2023	
		absolut	relativ in %		absolut	relativ in %
Imst	0,2	0,0	0,2	0,0		
Innsbruck	0,5	0,0	0,5	-0,1		
Kitzbühel	0,2	0,0	0,2	0,0		
Kufstein	0,3	0,0	0,3	0,0		
Landeck	0,1	-0,1	0,1	-0,1		
Lienz	0,2	0,0	0,3	0,0		
Reutte	0,2	-0,1	0,4	-0,1		
Schwaz	0,4	0,1	0,5	0,2		
Tirol	0,3	0,0	0,4	0,0		

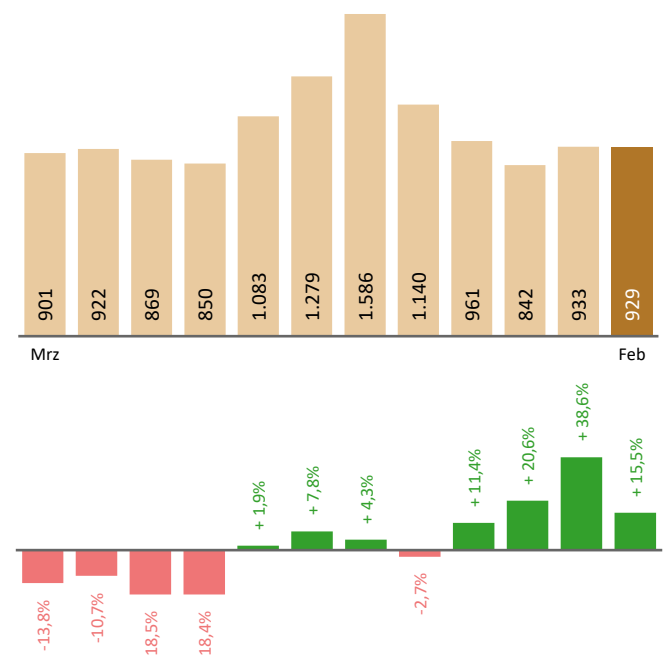
Veränderung der sofort verfügbaren offenen Lehrstellen

(in den letzten 12 Monaten)



Veränderung der sofort verfügbaren offenen Lehrstellen ohne Tourismus

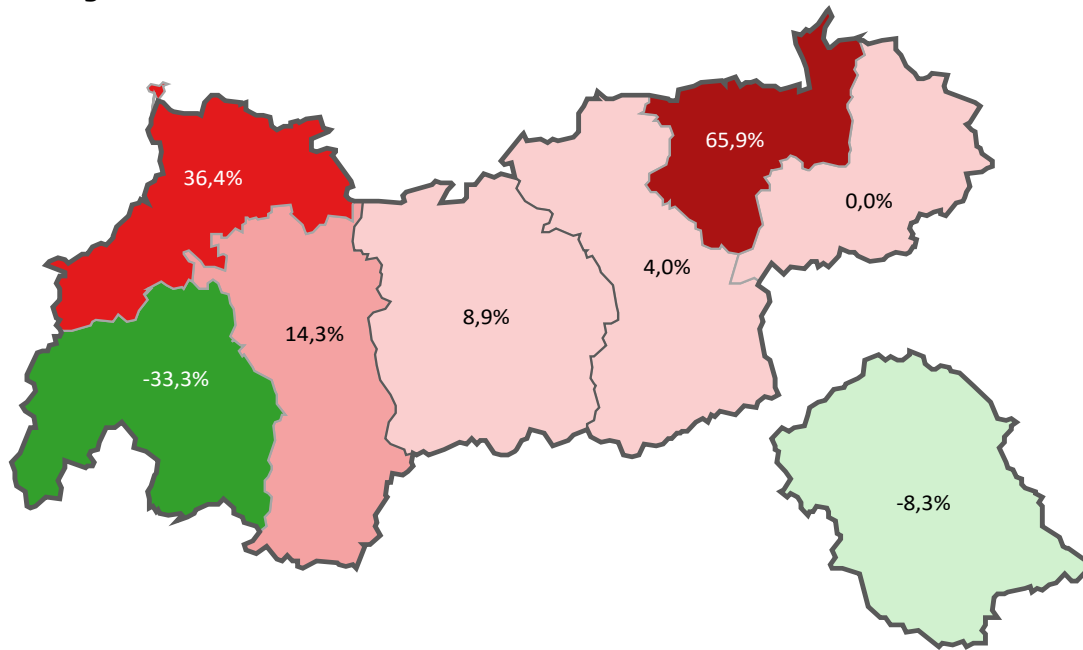
(in den letzten 12 Monaten)



Lehrstellensuchende und offene Lehrstellen nach ausgewählten Wirtschaftsklassen Februar 2024

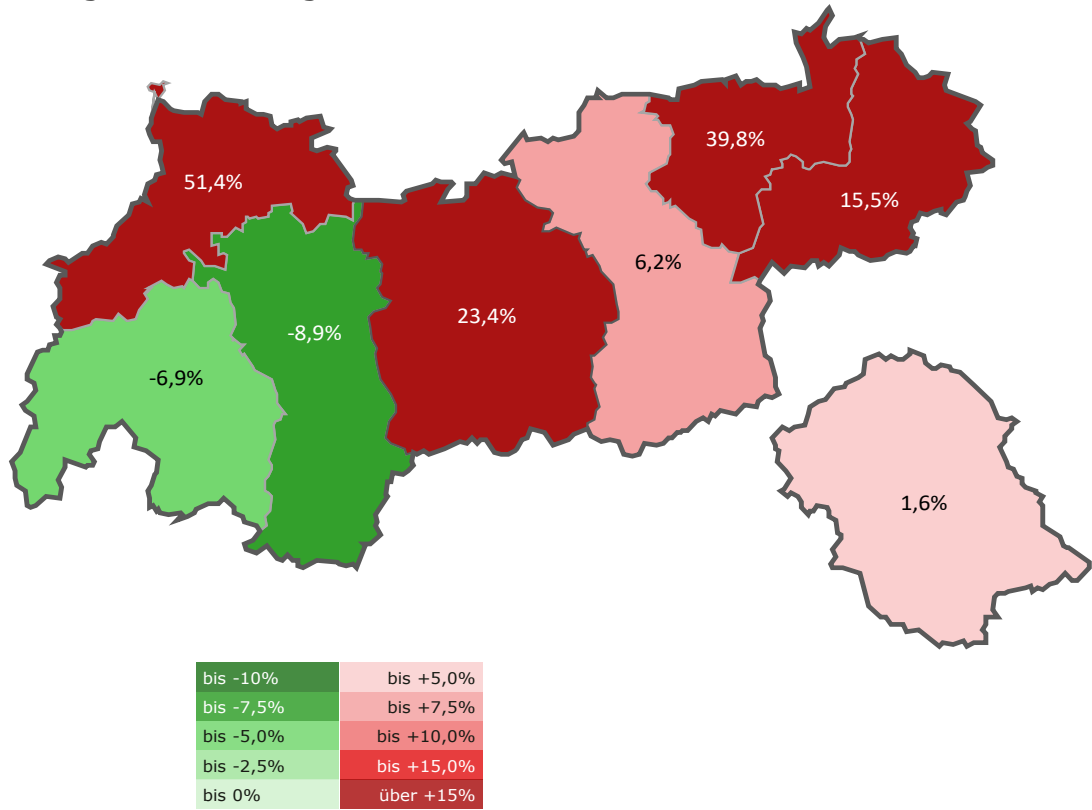
	Bestand Lehrstellensuchende		Bestand offene Lehrstellen		Lehrstellenandrang
		+/- zu 2023		+/- zu 2023	
Summe (alle NACE)	382	14,7%	1.199	12,6%	0,3
A - Land/Forstwirtschaft	1	0,0%	0	100,0%	-
C - Herstellung von Waren	19	18,8%	135	6,3%	0,1
F - Bauwesen	59	90,3%	197	-15,8%	0,3
G - Handel, KFZ-Reparatur	84	23,5%	471	52,9%	0,2
H - Verkehr und Lagerei	6	-14,3%	34	70,0%	0,2
I - Beherbergung und Gastronomie	33	6,5%	270	3,4%	0,1
J - Information und Kommunikation	0	100,0%	5	-44,4%	0,0
K - Finanz/Versicherungs DL	0	100,0%	2	-60,0%	0,0
N - Erbringung sonst. wirtsch. DL	8	-27,3%	12	-7,7%	0,7
O - öffentlicher Dienst	5	25,0%	3	-25,0%	1,7
Q - Gesundheits- und Sozialwesen	16	100,0%	25	-10,7%	0,6
R - Kunst, Unterhaltung u. Erholung	0	100,0%	4	-20,0%	0,0
S - Erbringung von sonstigen DL	9	12,5%	21	-30,0%	0,4
X - Sonstiges	131	-2,2%	0	0,0%	-

Veränderung der Lehrstellensuchenden in Tirol Februar 2024 zu 2023

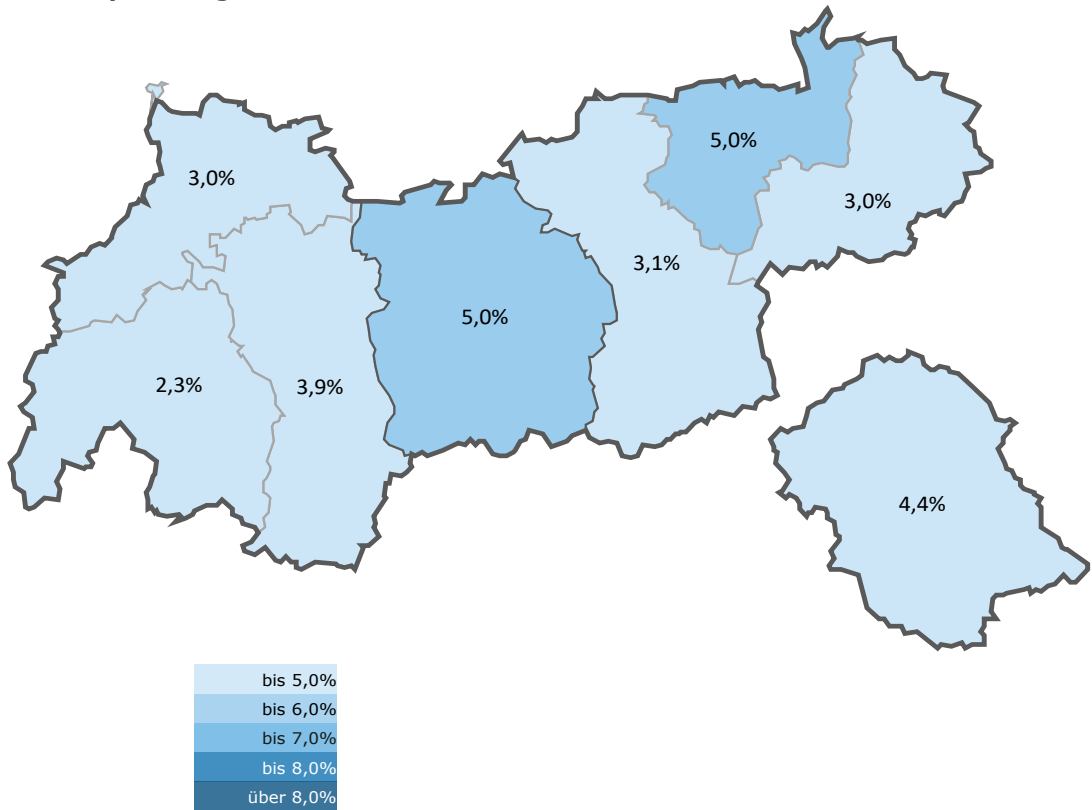


unter -40%	bis +10,0%
bis -30,0%	bis +20,0%
bis -20,0%	bis +30,0%
bis -10,0%	bis +40,0%
bis 0%	über +40%

Veränderung der Arbeitslosigkeit unter 25 Jahre in Tirol Februar 2024 zu 2023



Arbeitslosenquote Jugendliche unter 25 - Februar 2024





Arbeitsmarktservice Tirol

Arbeitsmarktservice Tirol Landesgeschäftsstelle

Amraser Straße 8
6020 Innsbruck
Tel: +43 (0)50 904 740

Arbeitsmarktservice Innsbruck

Schöpfstraße 5
6020 Innsbruck
Tel: +43 (0)50 904 740

Arbeitsmarktservice Kufstein

Oskar-Pirlo-Straße 13
6333 Kufstein
Tel: +43 (0)50 904 740

Arbeitsmarktservice Lienz

Dolomitenstraße 1
9900 Lienz
Tel: +43 (0)50 904 740

Arbeitsmarktservice Schwaz

Postgasse 1/1
6130 Schwaz
Tel: +43 (0)50 904 740

Arbeitsmarktservice Imst

Rathausstraße 14
6460 Imst
Tel: +43 (0)50 904 740

Arbeitsmarktservice Kitzbühel

Wagnerstraße 17
6370 Kitzbühel
Tel: +43 (0)50 904 740

Arbeitsmarktservice Landeck

Innstraße 12
6500 Landeck
Tel: +43 (0)50 904 740

Arbeitsmarktservice Reutte

Claudiastraße 7
6600 Reutte
Tel: +43 (0)50 904 740