

A
M

onatsbericht
2023

S

September

Inhaltsangabe

Monatsüberblick	1
Kurzübersicht - Arbeitsmarktdaten	2
Arbeitslose und Personen in Schulung im Detail	3
Arbeitslosenquote und -entwicklung	4
Arbeitslose Frauen	5
Arbeitslose Männer	6
Offene Stellen sofort verfügbar	7
Lehrstellensuchende sofort verfügbar	8
Offene Lehrstellen sofort verfügbar	9
Besondere Personengruppen	
Arbeitslose Jugendliche	10
Arbeitslose Ältere	11
Arbeitslose Ausländer_innen	12
Glossar und Abkürzungen	13

Impressum:

Medieninhaber und Herausgeber:

Arbeitsmarktservice Kärnten
Rudolfsbahngürtel 42, 9020 Klagenfurt
Tel.: +43 50 904 240
www.ams.at/arbeitsmarktdaten-und-medien#kaernten

Redaktion: Katharina Krassnig, MA
Druck: AMS Kärnten
Layout: Katharina Krassnig, MA
Rückfragehinweis: Katharina Krassnig, MA Tel.: +43 50 904 200111

Monatsüberblick

„Trotz gedämpfter Konjunkturaussichten hält sich der Arbeitsmarkt in Kärnten weiterhin stabil auf dem guten Niveau des Vorjahres. Mit einem Plus von 69 arbeitslosen Personen (+0,5%) verzeichnen wir im Bundesländervergleich die geringste Zunahme der Arbeitslosigkeit (Österreichschnitt: +6,1%); einzig in Tirol gab es eine Abnahme um -0,6%. Die Zunahme in Kärnten im September ist auf Männer zurückzuführen vor allem in den Branchen Bau und Hilfsberufe. Trotz Abnahme bei den offenen Stellen (-14,2%) bietet der Arbeitsmarkt nach wie vor gute Chancen: Im Bereich Metall/Elektro etwa stehen 761 vorgemerkten Arbeitssuchenden 1.765 offene Stellen gegenüber. Erfreulich ist die Zunahme bei den Lehrstellensuchenden um 16,4%, wobei der Metall-/Elektrobereich stark gefragt ist. Von der Nachfrage nach Arbeitskräften haben zuletzt vor allem über 50-Jährige (-5,3% bzw. -294) und Langzeitarbeitslose (-15,9% bzw. -453, über ein Jahr vorgemerkt) profitieren können. Hier erweisen sich unsere Maßnahmen, die wir gemeinsam mit dem Land Kärnten speziell für diese Zielgruppen umsetzen, als sehr hilfreich.“

Mag. Peter Wedenig, Geschäftsführer AMS Kärnten

Unselbständige Beschäftigung

Die Beschäftigung ist weiterhin auf hohem Niveau und liegt mit geschätzt 226.000 Beschäftigte auf dem Vorjahresniveau.

Arbeitslosenquote

Für September 2023 liegt die geschätzte Arbeitslosenquote bei 5,8 %. Die Quote der Männer (5,7 %) ist marginal niedriger als jene der Frauen (5,8 %). Der Österreichschnitt beträgt 5,9 % (0,2%-Punkte mehr als im Vorjahresmonat).

Arbeitslose Frauen und Männer

Im September 2023 steigt die Zahl der Personen auf Arbeitssuche nur marginal um +69 bzw. +0,5 % auf 13.793 gegenüber dem Vorjahresmonat. Inklusiv der Schulungsteilnehmer_innen verzeichnet Kärnten 16.642 arbeitslose Personen. Die absolute Zunahme bei den Vorgemerkten betrifft vor allem die Berufsgruppen Büro, Hilfsberufe und Bau. Im Einzelnen bewegen sich die prozentuellen Rückgänge bzw. Zunahmen in den Regionalstellen zwischen -8,4 % in Spittal/Drau und 7,4 % in Feldkirchen.

Die Männerarbeitslosigkeit konzentriert sich aktuell besonders auf die Bereiche Hilfsberufe, Bau und Fremdenverkehr. Die stärkste absolute Abnahme der Frauenarbeitslosigkeit findet sich im Gesundheitsbereich, gefolgt vom Fremdenverkehr und der Reinigung.

Die Arbeitslosigkeit bei den über 50-jährigen ist weiterhin rückläufig. 5.252 Arbeitslose über 50 Jahre sind derzeit beim AMS Kärnten vorgemerkt. Dies bedeutet wieder einen Rückgang um 5,3 % zum Vorjahresmonat (Österreichschnitt -1,4 %). Mit rund 15,9 % weniger langzeitarbeitslosen Personen über ein Jahr verzeichnet Kärnten 2.400 Langzeitarbeitslose.

Arbeitslose Jugendliche

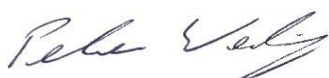
In Kärnten sind 1.389 Jugendliche bis 25 Jahre aktuell beim AMS Kärnten vorgemerkt. Zum Vorjahresmonat bedeutet dies eine Zunahme um 14,1 % bzw. 172 Personen. Damit befindet sich Kärnten leicht über dem Österreichschnitt (+13,6 %).

Stellenmarkt

Die Zahl an offenen Stellen sinkt auch im September 2023 um 14,2 % auf 7.245. Einzig eine Zunahme der Nachfrage an Arbeitskräften verzeichnen die Bereiche Gesundheit und Metall/Elektro.

Lehrstellenmarkt

Im September 2023 gibt es 412 Lehrstellensuchende (+58/+16,4 %), dem stehen 910 offene Lehrstellen gegenüber. Kärntenweit wird ein Minus von 18 bzw. 1,9 % offenen Lehrstellen zum Vorjahresmonat verzeichnet. Knapp drei Viertel der offenen Lehrstellen werden in den Bereichen Fremdenverkehr, Handel und Metall/Elektro nachgefragt. Der Lehrstellenandrang ist mit 0,5 im Vergleich zum Vorjahresmonat leicht gestiegen (September 2022: 0,4).



Mag. Peter Wedenig
Landesgeschäftsführer









MMag.^a Melanie Jann
stv. Landesgeschäftsführerin

Kurzübersicht - Arbeitsmarktdaten

	Kärnten			Österreich	
	Veränd. zum VJ			Veränd. zum VJ	
		absolut	relativ	relativ	
Unselbstst. Beschäftigte*	226.000	0	-0,2%	3.996.000	0,9%
Frauen	106.000	0	0,1%	1.850.000	1,2%
Männer	120.000	0	-0,4%	2.146.000	0,6%
vorgem. Arbeitslose (AL)	13.793	69	0,5%	251.844	6,1%
Frauen	6.569	-212	-3,1%	115.449	3,8%
Männer	7.224	281	4,0%	136.395	8,1%
Personen in Schulung (SC)	2.849	451	18,8%	68.916	0,2%
Frauen	1.838	366	24,9%	35.733	0,5%
Männer	1.011	85	9,2%	33.183	0,0%
vorg. AL & SC	16.642	520	3,2%	320.760	4,8%
Frauen	8.407	154	1,9%	151.182	3,0%
Männer	8.235	366	4,7%	169.578	6,4%

Stellenmarkt					
Bestand offene Stellen					
sofort verfügbar	7.245	-1.201	-14,2%	106.414	-17,2%
Bestand offene Lehrstellen					
sofort verfügbar	910	-18	-1,9%	10.988	-10,1%
Zugänge offene Stellen	3.815	-914	-19,3%	45.640	-8,0%
Zugänge offene Lehrstellen	150	23	18,1%	2.073	13,0%
Lehrstellensuchende	412	58	16,4%	8.166	9,7%

Arbeitslosenquote* (ALQ)	5,8%		0,0 %-Pkt.	5,9%		0,3 %-Pkt.
Frauen	5,8%		-0,2 %-Pkt.	5,9%		0,1 %-Pkt.
Männer	5,7%		0,2 %-Pkt.	6,0%		0,4 %-Pkt.

Bundesländervergleich

	Beschäftigte*	Arbeitslose	ALQ*
Burgenland	115.000	6.660	5,5%
Kärnten	226.000	13.793	5,8%
Niederösterreich	667.000	37.675	5,3%
Oberösterreich	706.000	28.526	3,9%
Salzburg	271.000	9.329	3,3%
Steiermark	558.000	28.275	4,8%
Tirol	357.000	12.065	3,3%
Vorarlberg	172.000	9.235	5,1%
Wien	924.000	106.286	10,3%
Österreich	3.996.000	251.844	5,9%

*geschätzte Werte; die endgültigen Zahlen zur unselbständigen Beschäftigung und damit die ALQ werden Mitte des Monats vorliegen.

Arbeitslose und Personen in Schulung im Detail

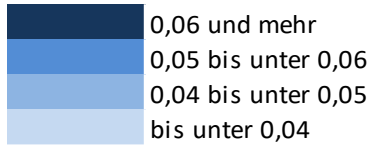
		Veränd. zum VJ			
		absolut	relativ		
Arbeitslose (AL)	13.793	69		0,5%	
Jugendliche unter 25 Jahre	1.389	172		14,1%	
Haupterwerbsalter 25 bis 49 Jahre	7.152	191		2,7%	
Ältere über 50 Jahre	5.252	-294		-5,3%	
Ältere über 55 Jahre	3.456	-218		-5,9%	
AusländerInnen	3.263	242		8,0%	
LZAL* über 12 Monate	2.400	-453		-15,9%	
Pflichtschulausbildung	5.452	104		1,9%	
Lehrausbildung	4.912	-76		-1,5%	
Mittlere Ausbildung	820	7		0,9%	
Höhere Ausbildung	1.568	63		4,2%	
Akademische Ausbildung	1.014	-13		-1,3%	
AL in Bezirken	13.793	69		0,5%	
Feldkirchen	451	31		7,4%	
Hermagor	219	-8		-3,5%	
Klagenfurt	4.754	219		4,8%	
Spittal/Drau	1.524	-139		-8,4%	
St. Veit/Glan	1.082	61		6,0%	
Villach	3.889	-43		-1,1%	
Völkermarkt	1.046	-12		-1,1%	
Wolfsberg	828	-40		-4,6%	
SC in Bezirken	2.849	451		18,8%	
Feldkirchen	100	16		19,0%	
Hermagor	26	6		30,0%	
Klagenfurt	953	151		18,8%	
Spittal/Drau	250	27		12,1%	
St. Veit/Glan	226	22		10,8%	
Villach	711	60		9,2%	
Völkermarkt	203	48		31,0%	
Wolfsberg	380	121		46,7%	
AL und SC in Bezirken	16.642	520		3,2%	
Feldkirchen	551	47		9,3%	
Hermagor	245	-2		-0,8%	
Klagenfurt	5.707	370		6,9%	
Spittal/Drau	1.774	-112		-5,9%	
St. Veit/Glan	1.308	83		6,8%	
Villach	4.600	17		0,4%	
Völkermarkt	1.249	36		3,0%	
Wolfsberg	1.208	81		7,2%	
Berufe					
Bau	812	68		9,1%	
Metall-/Elektroberufe	761	-19		-2,4%	
Holz	150	21		16,3%	
Hilfsberufe	2.147	92		4,5%	
Handel	1.545	-2		-0,1%	
Fremdenverkehr	1.987	-58		-2,8%	
Reinigung	967	-38		-3,8%	
Technische Berufe	548	54		10,9%	
Büroberufe	1.705	113		7,1%	
Gesundheit	648	-84		-11,5%	

*LZAL: Langzeitarbeitslose, siehe Glossar.

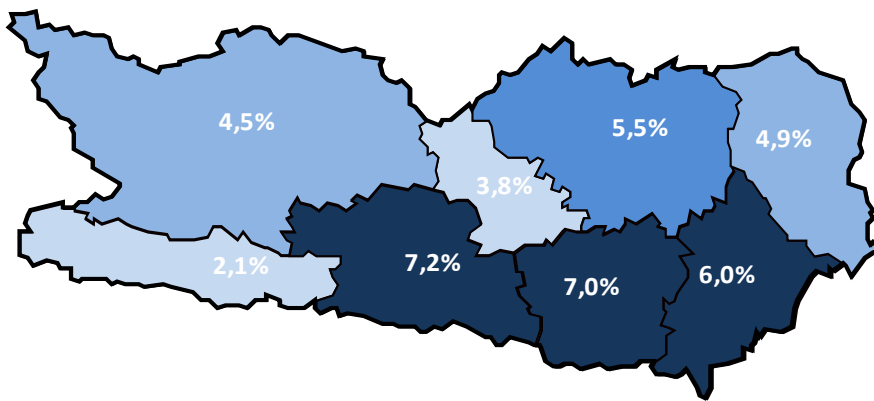
Arbeitslosenquote und -entwicklung

Arbeitslosenquote (ALQ)

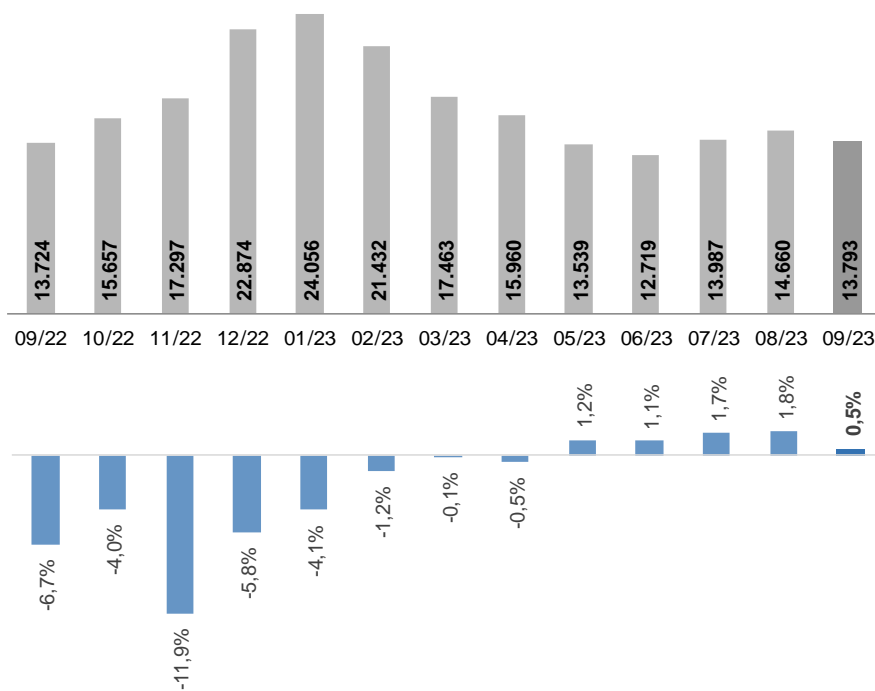
Arbeitslosenquoten August 2023



Kärnten: 6,0%
Österreich: 6,1%



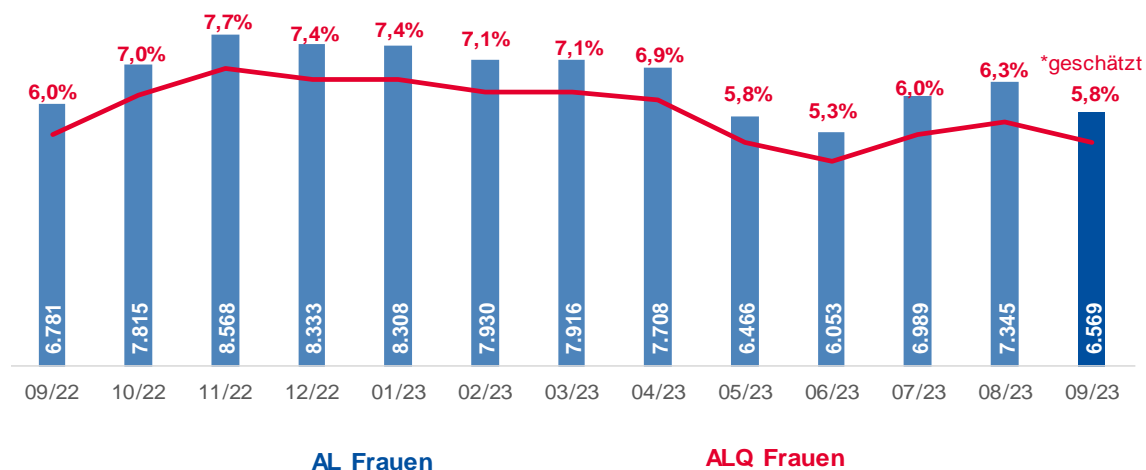
Arbeitslose Personen im Monatsverlauf und Veränderung zum Vorjahresmonat



Arbeitslose Frauen

Frauen		Veränd. zum VJ			
		absolut	relativ		
Frauen	6.569	-212		-3,1%	
Schulungsteilnehmerinnen	1.838	366		24,9%	
Jugendliche unter 25 Jahre	639	88		16,0%	
Haupterwerbsalter 25 bis 49 Jahre	3.687	-56		-1,5%	
Ältere über 50 Jahre	2.243	-244		-9,8%	
Ältere über 55 Jahre	1.351	-176		-11,5%	
Pflichtschulausbildung	2.572	-85		-3,2%	
Lehrausbildung	2.034	-71		-3,4%	
Mittlere Ausbildung	551	-5		-0,9%	
Höhere Ausbildung	804	3		0,4%	
Akademische Ausbildung	593	-37		-5,9%	
LZAL über 12 Monate	971	-235		-19,5%	
Berufe					
Bau	22	2		10,0%	
Metall-/Elektroberufe	57	3		5,6%	
Holz	13	-3		-18,8%	
Hilfsberufe	678	-17		-2,4%	
Handel	1.043	-22		-2,1%	
Fremdenverkehr	1.266	-47		-3,6%	
Reinigung	800	-42		-5,0%	
Technische Berufe	105	21		25,0%	
Büroberufe	1.102	49		4,7%	
Gesundheit	519	-97		-15,7%	
Bezirke					
Feldkirchen	209	1		0,5%	
Hermagor	108	-4		-3,6%	
Klagenfurt	2.096	6		0,3%	
Spittal/Drau	792	-112		-12,4%	
St. Veit/Glan	500	-10		-2,0%	
Villach	1.905	-86		-4,3%	
Völkermarkt	523	-16		-3,0%	
Wolfsberg	436	9		2,1%	

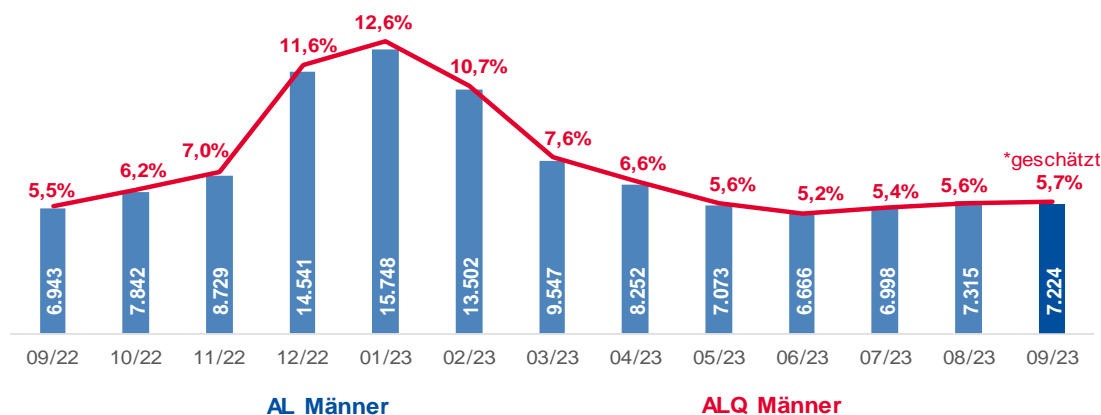
Arbeitslose Frauen und Arbeitslosenquote* im Monatsverlauf



Arbeitslose Männer

		Veränd. zum VJ		
		absolut	relativ	
Männer	7.224	281		4,0%
Schulungsteilnehmer	1.011	85		9,2%
Jugendliche unter 25 Jahre	750	84		12,6%
Haupterwerbsalter 25 bis 49 Jahre	3.465	247		7,7%
Ältere über 50 Jahre	3.009	-50		-1,6%
Ältere über 55 Jahre	2.105	-42		-2,0%
Pflichtschulausbildung	2.880	189		7,0%
Lehrausbildung	2.878	-5		-0,2%
Mittlere Ausbildung	269	12		4,7%
Höhere Ausbildung	764	60		8,5%
Akademische Ausbildung	421	24		6,0%
LZAL über 12 Monate	1.429	-218		-13,2%
Berufe				
Bau	790	66		9,1%
Metall-/Elektroberufe	704	-22		-3,0%
Holz	137	24		21,2%
Hilfsberufe	1.469	109		8,0%
Handel	502	20		4,1%
Fremdenverkehr	721	-11		-1,5%
Reinigung	167	4		2,5%
Technische Berufe	443	33		8,0%
Büroberufe	603	64		11,9%
Gesundheit	129	13		11,2%
Bezirke				
Feldkirchen	242	30		14,2%
Hermagor	111	-4		-3,5%
Klagenfurt	2.658	213		8,7%
Spittal/Drau	732	-27		-3,6%
St. Veit/Glan	582	71		13,9%
Villach	1.984	43		2,2%
Völkermarkt	523	4		0,8%
Wolfsberg	392	-49		-11,1%

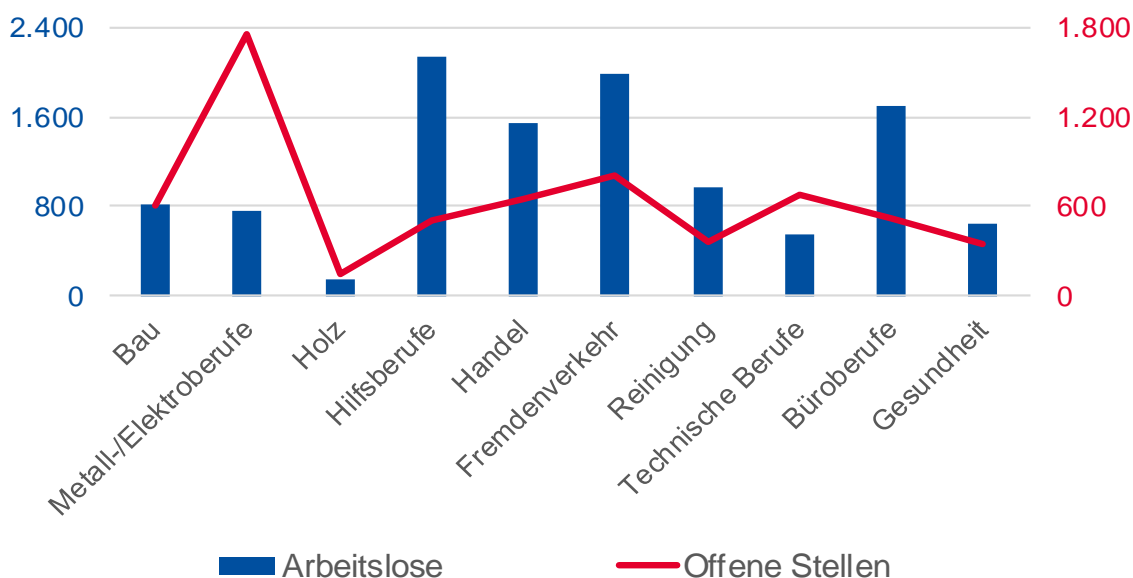
Arbeitslose Männer und Arbeitslosenquote* im Monatsverlauf



Offene Stellen sofort verfügbar

Offene Stellen (OS)		Veränd. zum VJ	
		absolut	relativ
Offene Stellen (OS)	7.245	-1.201	-14,2%
OS in Berufen			
Bau	610	-52	-7,9%
Metall-/Elektroberufe	1.765	160	10,0%
Holz	140	-68	-32,7%
Hilfsberufe	502	-479	-48,8%
Handel	651	-377	-36,7%
Fremdenverkehr	808	-128	-13,7%
Reinigung	359	-37	-9,3%
Technische Berufe	681	-53	-7,2%
Büroberufe	519	-108	-17,2%
Gesundheit	340	47	16,0%
OS in Bezirken			
Feldkirchen	313	-59	-15,9%
Hermagor	217	-90	-29,3%
Klagenfurt	2.136	-278	-11,5%
Spittal/Drau	790	-108	-12,0%
St. Veit/Glan	525	-132	-20,1%
Villach	2.010	-421	-17,3%
Völkermarkt	457	-49	-9,7%
Wolfsberg	797	-64	-7,4%
Stellenandrangziffer	1,9	1,6	

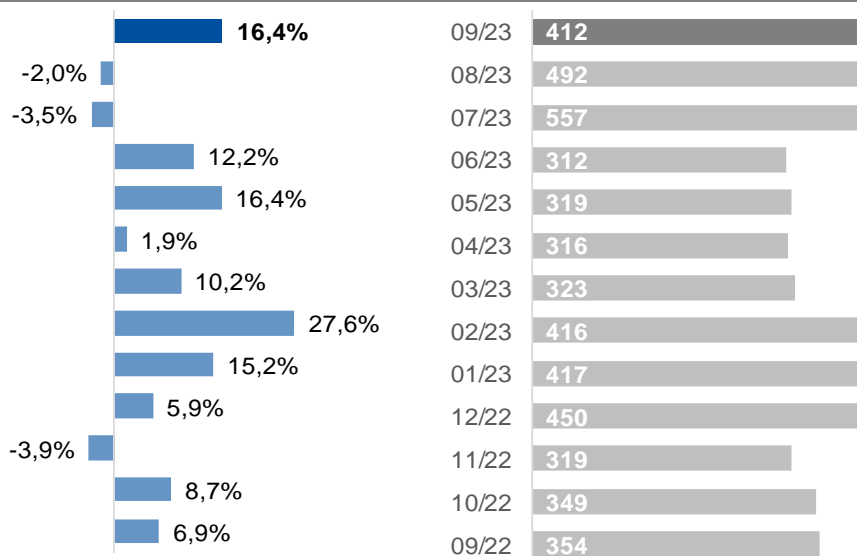
Arbeitskräfteangebot vs. Arbeitskräftenachfrage



Lehrstellensuchende sofort verfügbar

		Veränd. zum VJ			
		absolut	relativ		
Lehrstellensuchende (LS)	412	58		16,4%	
Frauen	192	43		28,9%	
Männer	220	15		7,3%	
LS in Berufen					
Bau	37	-1		-2,6%	
Metall-/Elektroberufe	103	36		53,7%	
Holz	8	-5		-38,5%	
Handel	64	2		3,2%	
Fremdenverkehr	37	-1		-2,6%	
Reinigung	0	0		/0	
Technische Berufe	28	7		33,3%	
Büroberufe	47	9		23,7%	
Gesundheit	11	4		57,1%	
LS in Bezirken					
Feldkirchen	12	-1		-7,7%	
Hermagor	7	4		133,3%	
Klagenfurt	166	17		11,4%	
Spittal/Drau	35	4		12,9%	
St. Veit/Glan	20	6		42,9%	
Villach	127	28		28,3%	
Völkermarkt	26	2		8,3%	
Wolfsberg	19	-2		-9,5%	

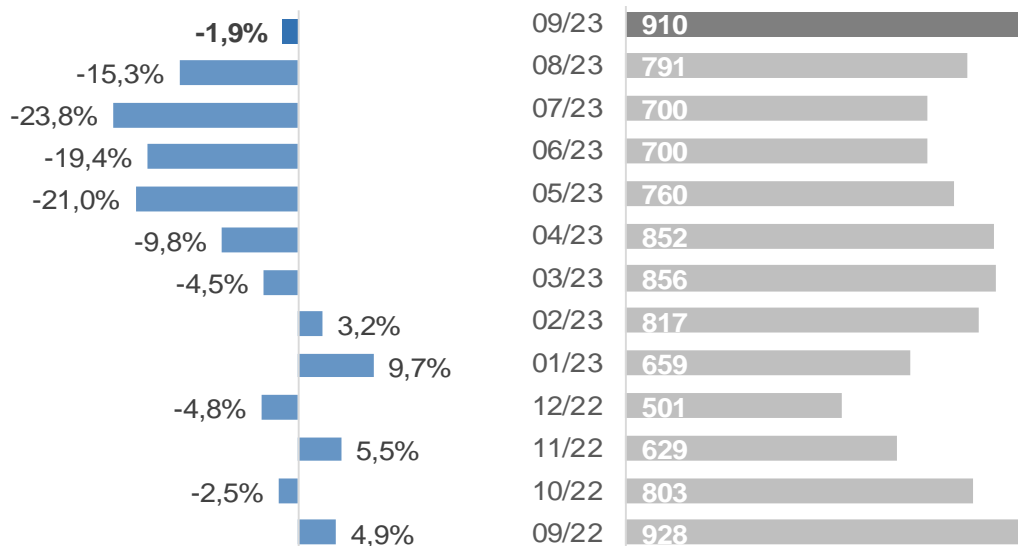
Lehrstellensuchende im Monatsverlauf und Veränderung zum Vorjahresmonat



Offene Lehrstellen sofort verfügbar

		Veränd. zum VJ	
		absolut	relativ
Offene Lehrstellen (OL)	910	-18	-1,9%
OL in Berufen			
Bau	68	-13	-16,0%
Metall-/Elektroberufe	203	39	23,8%
Holz	37	-1	-2,6%
Handel	227	-25	-9,9%
Fremdenverkehr	223	-13	-5,5%
Reinigung	5	3	150,0%
Technische Berufe	10	-3	-23,1%
Büroberufe	39	-6	-13,3%
Gesundheit	16	2	14,3%
OL in Bezirken			
Feldkirchen	62	3	5,1%
Hermagor	71	-20	-22,0%
Klagenfurt	177	-17	-8,8%
Spittal/Drau	209	11	5,6%
St. Veit/Glan	57	-4	-6,6%
Villach	146	-36	-19,8%
Völkermarkt	58	19	48,7%
Wolfsberg	130	26	25,0%
Lehrstellenandrangziffer	0,5	0,4	

Offene Lehrstellen im Monatsverlauf und Veränderung zum Vorjahresmonat
























Arbeitslose Jugendliche

		Veränd. zum VJ			
		absolut	relativ		
Jugendliche bis 25 Jahre	1.389	172		14,1%	
Frauen	639	88		16,0%	
Männer	750	84		12,6%	
Personen in Schulung (SC)	973	88		9,9%	
Ausbildung					
Pflichtschulausbildung	556	61		12,3%	
Lehrausbildung	437	69		18,8%	
Mittlere Ausbildung	93	2		2,2%	
Höhere Ausbildung	274	39		16,6%	
Akademische Ausbildung	28	4		16,7%	
Berufe					
Bau	76	16		26,7%	
Metall-/Elektroberufe	119	12		11,2%	
Holz	19	2		11,8%	
Hilfsberufe	218	-5		-2,2%	
Handel	212	43		25,4%	
Fremdenverkehr	221	25		12,8%	
Reinigung	38	16		72,7%	
Technische Berufe	60	3		5,3%	
Büroberufe	162	26		19,1%	
Gesundheit	56	6		12,0%	
Bezirke					
Feldkirchen	50	11		28,2%	
Hermagor	28	4		16,7%	
Klagenfurt	472	108		29,7%	
Spittal/Drau	165	-20		-10,8%	
St. Veit/Glan	109	3		2,8%	
Villach	343	32		10,3%	
Völkermarkt	106	6		6,0%	
Wolfsberg	116	28		31,8%	
Jugendliche bis 19 Jahre	261	52		24,9%	
Feldkirchen	12	0		0,0%	
Hermagor	7	1		16,7%	
Klagenfurt	87	22		33,8%	
Spittal/Drau	26	-9		-25,7%	
St. Veit/Glan	23	3		15,0%	
Villach	66	18		37,5%	
Völkermarkt	20	10		100,0%	
Wolfsberg	20	7		53,8%	
Jugendliche 20 bis 24 Jahre	1.128	120		11,9%	
Feldkirchen	38	11		40,7%	
Hermagor	21	3		16,7%	
Klagenfurt	385	86		28,8%	
Spittal/Drau	139	-11		-7,3%	
St. Veit/Glan	86	0		0,0%	
Villach	277	14		5,3%	
Völkermarkt	86	-4		-4,4%	
Wolfsberg	96	21		28,0%	

Arbeitslose Ältere

		Veränd. zum VJ			
		absolut	relativ		
Ältere (über 50 Jahre)	5.252	-294		-5,3%	
Frauen	2.243	-244		-9,8%	
Männer	3.009	-50		-1,6%	
Personen in Schulung (SC)	266	9		3,5%	
Pflichtschulausbildung	2.060	-143		-6,5%	
Lehrausbildung	2.122	-95		-4,3%	
Mittlere Ausbildung	289	-20		-6,5%	
Höhere Ausbildung	478	-23		-4,6%	
Akademische Ausbildung	288	-10		-3,4%	
LZAL über 12 Monate	1.540	-388		-20,1%	
Bezirke					
Feldkirchen	182	-3		-1,6%	
Hermagor	102	14		15,9%	
Klagenfurt	1.642	-48		-2,8%	
Spittal/Drau	638	-67		-9,5%	
St. Veit/Glan	430	37		9,4%	
Villach	1.500	-157		-9,5%	
Völkermarkt	419	3		0,7%	
Wolfsberg	339	-73		-17,7%	
Ältere (über 55 Jahre)					
Ältere (über 55 Jahre)	3.456	-218		-5,9%	
Frauen	1.351	-176		-11,5%	
Männer	2.105	-42		-2,0%	
Personen in Schulung (SC)	98	-6		-5,8%	
Pflichtschulausbildung	1.347	-91		-6,3%	
Lehrausbildung	1.410	-95		-6,3%	
Mittlere Ausbildung	190	-17		-8,2%	
Höhere Ausbildung	323	-17		-5,0%	
Akademische Ausbildung	176	4		2,3%	
LZAL über 12 Monate	1.169	-297		-20,3%	
Bezirke					
Feldkirchen	115	-8		-6,5%	
Hermagor	62	11		21,6%	
Klagenfurt	1.082	-14		-1,3%	
Spittal/Drau	410	-51		-11,1%	
St. Veit/Glan	279	15		5,7%	
Villach	983	-125		-11,3%	
Völkermarkt	283	-2		-0,7%	
Wolfsberg	242	-44		-15,4%	

Arbeitslose Ausländer_innen

		Veränd. zum VJ			
		absolut	relativ		
AusländerInnen	3.263	242		8,0%	
Frauen	1.607	104		6,9%	
Männer	1.656	138		9,1%	
Personen in Schulung (SC)	819	95		13,1%	
Pflichtschulausbildung	2.041	183		9,8%	
Lehrausbildung	566	9		1,6%	
Mittlere Ausbildung	123	9		7,9%	
Höhere Ausbildung	265	5		1,9%	
Akademische Ausbildung	248	44		21,6%	
LZAL über 12 Monate	405	-56		-12,1%	
mit Asyl	428	114		36,3%	
Nationalität					
BOS-Bosnien-Herzegowina	439	26		6,3%	
CRO-Kroatien	384	-3		-0,8%	
D-Deutschland	369	-3		-0,8%	
SLO-Slowenien	308	9		3,0%	
R-Rumänien	216	42		24,1%	
H-Ungarn	179	-4		-2,2%	
SYR-Syrien	138	22		19,0%	
AFG-Afghanistan	112	2		1,8%	
I-Italien	103	-2		-1,9%	
SRB-Serbien	95	10		11,8%	

Glossar und verwendete Abkürzungen

Arbeitslosenbestand

Zum Monatsende-Stichtag bei den Regionalen Geschäftsstellen des Arbeitsmarktservice zum Zwecke der Arbeitsvermittlung registrierte Personen, die nicht in Beschäftigung oder Ausbildung (Schulung) stehen. Die regionale Zuordnung erfolgt nach dem Wohnort der Arbeitslosen.

Arbeitslosenquote (national)

Berechnung: Bestand Arbeitsloser / (Bestand Arbeitsloser + Bestand Beschäftigter). Es werden dabei nur die unselbstständig Beschäftigten berücksichtigt. Diese Dimension gibt an, ob die betrachteten Personen zum Stichtag beschäftigt waren oder nicht. Diese Information wird über den Dachverband der Sozialversicherungsträger gewonnen.

Berufe

Zuletzt ausgeübter Beruf der betrachteten Personen inkl. Lehrberufen. Die Struktur richtet sich nach der üblichen Berufssystematik.

Beschäftigungsausmaß

Gewünschtes Beschäftigungsausmaß der betrachteten Personen: V-Vollzeit, T-Teilzeit, B-Beides, unbestimmt, k.A.

In Schulung befindliche Personen

Es handelt sich dabei um Personen, die in AMS-Schulungsmaßnahmen einbezogen sind. Die regionale Zuordnung erfolgt nach dem Wohnort des Schulungsteilnehmers/der Schulungsteilnehmerin.

Langzeitarbeitslose über 12 Monate

In Österreich werden Personen, die über 365 Tage arbeitslos gemeldet sind, und die auch keine längere Schulung oder Beschäftigungsförderung des AMS absolviert bzw. erhalten haben, als langzeitarbeitslos gezählt. Unterbrechungen bis 28 Tage (z.B.: durch kurze Schulungen, Krankenstand oder kurze Beschäftigungsepisoden) werden nicht berücksichtigt.

Lehrstellensuchende - Verfügbarkeit

Vorgemerkte Lehrstellensuchende, die z.B. wegen eines bestehenden Schulbesuchs eine Lehrstelle noch nicht antreten können, gelten als nicht sofort verfügbare Lehrstellensuchende. Liegt das Datum des gewünschten Lehrstellenantritts aber bereits in der Vergangenheit, so werden diese Personen als sofort verfügbare Lehrstellensuchende gezählt. In der AMS-Standardstatistik werden bei den Lehrstellensuchenden die sofort verfügbaren Lehrstellensuchenden (ohne Einstellzusage) ausgewiesen.

Lehrstellensuchende – Vorgemerkt

Bei den Regionalen Geschäftsstellen des Arbeitsmarktservice zum Zwecke der Lehrstellenvermittlung registrierte Personen, für die noch keine erfolgreiche Vermittlung zustande gekommen ist (ohne Einstellzusage). Die regionale Zuordnung erfolgt nach dem Wohnort des/der Lehrstellensuchenden. Auch bei gleichzeitiger Arbeitsplatzsuche wird die Person primär als Lehrstellensuchende/r erfasst.

Offene Lehrstellen

Die sich aus denmittlungsaufträgen der Betriebe ergebende Zahl der freien Lehr- oder Ausbildungsstellen, für die noch keine erfolgreiche Vermittlung zustande gekommen ist (ohne Einstellzusage). Die regionale Zuordnung erfolgt nach dem Standort des Lehrplatzes bzw. der Ausbildungsstelle.

Offene Stellen

Die sich aus denmittlungsaufträgen der Betriebe an die Regionalen Geschäftsstellen des Arbeitsmarktservice ergebende Zahl der freien Arbeitsplätze. Die regionale Zuordnung erfolgt nach dem Arbeitsort.

Verfügbarkeit

Als sofort verfügbare offene Stellen gelten solche, die bereits hätten besetzt werden können, deren gewünschtes Eintrittsdatum also in der Vergangenheit liegt. Nicht sofort verfügbare Stellen sind jene, die für Vermittlungsbemühungen zwar bereits bekanntgegeben wurden, die aber erst zu einem späteren Zeitpunkt besetzt werden können.

Zu- und Abgänge

Der Zeitpunkt des Zuganges einer offenen Stelle ist mit dem Datum, an dem der Auftrag an die Regionale Geschäftsstelle gegeben wurde, definiert. Ein Abgang wird dann registriert, wenn das Vermittlungsergebnis realisiert wird, d.h. die offene Stelle tatsächlich besetzt wird bzw. der Tatbestand bekannt wird, dass bereits eine Besetzung erfolgte oder ein anderweitiger Abbuchungsgrund bekannt wird. Die Zu- und Abgänge beinhalten immer sofort und nicht sofort verfügbare offene Stellen.

Abkürzungen

AL - arbeitslose Personen
ALQ - Arbeitslosenquote
LS - Lehrstellensuchende
LZAL - Langzeitarbeitslose Personen
SC - Personen in Schulung
OL - offene Lehrstellen
OS - offene Stellen

Arbeitsmarktservice Kärnten, Landesgeschäftsstelle

9021 Klagenfurt, Rudolfsbahngürtel 42
Tel.: +4350 904 240 Fax.: +4350 904 200190
E-Mail: ams.kaernten@ams.at
Landesgeschäftsführer: Mag. Peter Wedenig
Stv. Landesgeschäftsführerin: MMag.^a Melanie Jann

Arbeitsmarktservice Feldkirchen

9560 Feldkirchen, 10.-Oktober-Straße 30
Tel.: +4350 904 240 Fax.: +4350 904 201190
E-Mail: ams.feldkirchen@ams.at
Leiter: Karl-Heinz Durchschlag
Stv. Leiter: Peter Sagmeister, BA

Arbeitsmarktservice Hermagor

9620 Hermagor, Eggerstraße 19
Tel.: +4350 904 240 Fax.: +4350 904 202190
E-Mail: ams.hermagor@ams.at
Leiter: Franz Jost
Stv. Leitung: Karoline Krainer-Jarnig

Arbeitsmarktservice Klagenfurt

9021 Klagenfurt, Rudolfsbahngürtel 40
Tel.: +4350 904 240 Fax.: +4350 904 203190
E-Mail: ams.klagenfurt@ams.at
Leiter: Wolfgang Orasch
Stv. Leiter: Johann Rehsman

Arbeitsmarktservice Spittal/Drau

9800 Spittal/Drau, Ortenburgerstraße 13
Tel.: +4350 904 240 Fax.: +4350 904 204190
E-Mail: ams.spittal@ams.at
Leiter: Johann Oberlerchner
Stv. Leiterin: Daniela Thuswalder

Arbeitsmarktservice St. Veit/Glan

9300 St. Veit/Glan, Gerichtsstraße 18
Tel.: +4350 904 240 Fax.: +4350 904 205190
E-Mail: ams.sanktveit@ams.at
Leiter: Günter Krassnig
Stv. Leiter: Karl Wieser

Arbeitsmarktservice Villach

9500 Villach, Trattengasse 30
Tel.: +4350 904 240 Fax.: +4350 904 206190
E-Mail: ams.villach@ams.at
Leiter: Mag. Josef Zeichen
Stv. Leiterin: Andrea Defregger

Arbeitsmarktservice Völkermarkt

9100 Völkermarkt, Hauptplatz 14
Tel.: +4350 904 240 Fax.: +4350 904 207190
E-Mail: ams.voelkermarkt@ams.at
Leiterin: Mag.^a Angelika Schleschitz Newart
Stv. Leiterin: Mag.^a Angelika Pribasnig

Arbeitsmarktservice Wolfsberg

9400 Wolfsberg, Gerhart-Ellert-Platz 1
Tel.: +4350 904 240 Fax.: +4350 904 208190
E-Mail: ams.wolfsberg@ams.at
Leiter: Klaus Leopold
Stv. Leitung: Ing. Hans Jürgen Pum