

J

ahresbericht 2021



#weiter informiert bleiben



Arbeitsmarktservice
Kärnten

Inhaltsangabe

Jahresüberblick	1
Kurzübersicht - Arbeitsmarktdaten	2
Arbeitsmarkt Kärnten im Detail	3
Lehrstellensuchende	5
Offene Lehrstellen	6
Personengruppen	
Arbeitslose Jugendliche	7
Arbeitslose Frauen	8
Arbeitslose Männer	9
Arbeitslose Ältere	10
Arbeitslose Ausländer_innen	11
Glossar und Abkürzungen	12

Impressum:

Medieninhaber und Herausgeber:

Arbeitsmarktservice Kärnten
Rudolfsbahngürtel 42, 9020 Klagenfurt
Tel. +4350 904 240
www.ams.at/arbeitsmarktdaten-und-medien#kaernten

Redaktion: Katharina Krassnig, MA
Druck: AMS Kärnten
Layout: Katharina Krassnig, MA
Rückfragehinweis: Katharina Krassnig, MA Tel.: +4350 904 200111

Jahresüberblick

„Vom Krisenmanagement zur Rekordbeschäftigung – so lässt sich das Arbeitsmarktjahr 2021 beschreiben. Es schließt nahtlos an das bisherige Spitzenjahr 2019 an: Im Jahresdurchschnitt 2021 waren 20.969 Arbeitslose beim AMS Kärnten vorgemerkt, 2019 waren es 20.749. Die Arbeitslosenquote liegt – wie 2019 – bei 8,8%. Der Beschäftigtenstand beträgt 216.278. Damit liegen wir geringfügig über dem Wert von 2019 mit 216.025.“

Mag. Peter Wedenig, Landesgeschäftsführer AMS Kärnten

Unselbständige Beschäftigte

Die Beschäftigung im Jahr 2021 hat gegenüber dem Vorjahr 2020 um kräftige 3,1 % zugenommen. Treibende Branchen sind die Arbeitskräfteüberlassung (+1.292 Personen), die Herstellung von Waren (+899 Personen), der Handel (+853 Personen), der Bau (+864 Personen) und der Tourismus (+844).

Arbeitslosenquote

Für das Jahr 2021 liegt die Arbeitslosenquote bei 8,8 %, um 2,5 Prozentpunkte niedriger als im Vorjahr. Kärnten weist damit die zweithöchste Quote nach Wien (12,7 %) auf und liegt über dem Österreichschnitt von 8,0 % (Abnahme Österreich 1,9 Prozentpunkte).

Arbeitslose Frauen und Männer

Die Entwicklung auf dem Arbeitsmarkt ist überaus positiv. Die Arbeitslosigkeit ist auf dem gleichen Niveau wie vor der Covid-19-Krise (+220 Personen / +1,1 %). Im Jahr 2021 werden durchschnittlich 20.969 arbeitslose Personen gezählt. Quer durch alle Berufsgruppen herrscht eine gute Entwicklung. Einen hohen Rückgang der arbeitslosen Personen verzeichnen die Bereiche Fremdenverkehr mit -1.208 Personen, Hilfsberufen mit -746 Personen und Büroberufen mit -628 Personen. Im Einzelnen bewegen sich die relativen Rückgänge in den Regionalstellen zwischen 28,8 % in Feldkirchen und 18,3 % in Villach.

Sowohl die Frauen- als auch die Männerarbeitslosigkeit nimmt im fast gleichen Ausmaß ab (Frauen: -22,2%, Männer: -21,1%).

Trotz der Abnahme bei den älteren Arbeitssuchenden, bleibt der Anteil der über 50-Jährigen an allen Arbeitslosen mit 39,0 % sehr hoch. Indessen setzt sich bei den Langzeitarbeitslosen (über ein Jahr) die Zunahme mit 17,2 % (+737) auf 5.035 Vorgemerkte fort.

Arbeitslose Jugendliche


Das AMS Kärnten zählt mit Jahr 2021 1.608 Jugendliche bis 25 Jahre als arbeitslos vorgemerkt. Erfreulich sind in Kärnten die weiterhin starken Rückgänge bei der Arbeitslosigkeit Jugendlicher (-36,4 %). Die Jugendarbeitslosigkeit hat sich unter das Vorkrisenniveau reduziert: Aktuell sind um 306 Personen weniger beim AMS Kärnten vorgemerkt (2019: 1.914 Jugendliche).

Stellenmarkt

Der Bestand an sofort verfügbaren offenen Stellen liegt im Jahr 2021 bei 6.120, ein Plus von 68,7 % gegenüber dem Jahr 2020. Auch gegenüber dem Vorkrisenniveau (Jahr 2019: 4.135) sind die offenen Stellen um knapp 50 % gestiegen. Der Schwerpunkt des Stellenangebots betrifft die Bereiche Metall/Elektro (1.127 offene Stellen), Fremdenverkehr (890), Handel (617) sowie Hilfsberufe (557).

Lehrstellenmarkt

Auf dem Lehrstellenmarkt zeichnet sich im Jahr 2021 insgesamt ein Überhang an sofort verfügbaren freien Lehrstellen ab: 389 Lehrstellensuchende standen 580 offenen Lehrstellen gegenüber. Auf eine Lehrstelle kommen derzeit 0,7 Lehrstellensuchende (Lehrstellenandrang). Der Überhang an offenen Lehrstellen konzentriert sich vor allem auf die Bereiche Fremdenverkehr, Handel und Metall/Elektro.



Mag. Peter Wedenig
Landesgeschäftsführer



MMag.^a Melanie Jann
stv. Landesgeschäftsführerin

Kurzübersicht - Arbeitsmarktdaten

	Kärnten			Österreich	
	2021	Veränd. zum VJ		2021	Veränd. zum VJ
		absolut	relativ		relativ
Unselbstst. Beschäftigte	216.278	6.395	3,0%	3.804.941	2,4%
Frauen	101.839	2.729	2,8%	1.762.667	2,1%
Männer	114.439	3.667	3,3%	2.042.274	2,6%
vorgem. Arbeitslose (AL)	20.969	-5.779	-21,6%	331.741	-19,0%
Frauen	9.926	-2.834	-22,2%	150.909	-18,7%
Männer	11.044	-2.945	-21,1%	180.832	-19,3%
Personen in Schulung (SC)	2.757	342	14,2%	70.337	23,2%
Frauen	1.604	205	14,6%	37.701	23,5%
Männer	1.153	137	13,5%	32.636	22,8%
vorg. AL & SC	23.727	-5.437	-18,6%	402.078	-13,9%
Frauen	11.530	-2.630	-18,6%	188.610	-12,8%
Männer	12.197	-2.808	-18,7%	213.468	-14,8%

Stellenmarkt

Bestand offene Stellen sofort verfügbar	6.120	2.492	68,7%	95.087	51,3%
Bestand offene Lehrstellen sofort verfügbar	580	158	37,5%	7.243	20,3%
Zugänge offene Stellen	47.778	13.317	38,6%	553.858	41,1%
Zugänge offene Lehrstellen	1.249	226	22,1%	14.761	11,2%
Lehrstellensuchende	389	-148	-27,6%	6.865	-15,9%

Arbeitslosenquote (ALQ)	8,8%	-2,5%	%-Pkt.	8,0%	-1,9%	%-Pkt.
Frauen	8,9%	-2,5%	%-Pkt.	7,9%	-1,8%	%-Pkt.
Männer	8,8%	-2,4%	%-Pkt.	8,1%	-2,0%	%-Pkt.

Bundesländervergleich

	Beschäftigte	Arbeitslose	ALQ
Burgenland	108.636	9.080	7,7%
Kärnten	216.278	20.969	8,8%
Niederösterreich	638.756	51.984	7,5%
Oberösterreich	680.165	35.960	5,0%
Salzburg	257.478	15.130	5,6%
Steiermark	533.147	37.179	6,5%
Tirol	334.256	23.135	6,5%
Vorarlberg	167.196	11.624	6,5%
Wien	869.029	126.680	12,7%
Österreich	3.804.941	331.741	8,0%

Arbeitsmarkt Kärnten im Detail

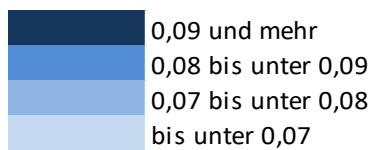
	2021	Veränd. zum VJ			
		absolut	relativ		
Arbeitslose (AL)	20.969	-5.779			-21,6%
Jugendliche unter 25 Jahre	1.608	-920			-36,4%
Haupterwerbsalter 25 bis 49 Jahre	11.184	-3.702			-24,9%
Ältere über 50 Jahre	8.178	-1.158			-12,4%
Ältere über 55 Jahre	5.118	-388			-7,0%
Ausländer_innen	4.543	-1.259			-21,7%
LZAL* über 12 Monate	5.035	737			17,2%
Pflichtschulausbildung	8.165	-2.177			-21,0%
Lehrausbildung	8.274	-2.413			-22,6%
Mittlere Ausbildung	1.179	-310			-20,8%
Höhere Ausbildung	1.993	-595			-23,0%
Akademische Ausbildung	1.280	-259			-16,8%
AL in Bezirken	20.969	-5.779			-21,6%
Feldkirchen	857	-334			-28,0%
Hermagor	471	-118			-20,0%
Klagenfurt	6.366	-1.756			-21,6%
Spittal/Drau	3.170	-742			-19,0%
St. Veit/Glan	1.541	-541			-26,0%
Villach	5.568	-1.246			-18,3%
Völkermarkt	1.618	-534			-24,8%
Wolfsberg	1.378	-509			-26,9%
SC in Bezirken	2.757	342			14,2%
Feldkirchen	86	12			15,5%
Hermagor	26	-6			-18,6%
Klagenfurt	911	80			9,7%
Spittal/Drau	290	39			15,6%
St. Veit/Glan	225	40			21,4%
Villach	717	70			10,9%
Völkermarkt	208	65			45,9%
Wolfsberg	296	41			16,3%
AL und SC in Bezirken	23.727	-5.437			-18,6%
Feldkirchen	943	-323			-25,5%
Hermagor	496	-123			-19,9%
Klagenfurt	7.277	-1.676			-18,7%
Spittal/Drau	3.460	-703			-16,9%
St. Veit/Glan	1.767	-501			-22,1%
Villach	6.285	-1.176			-15,8%
Völkermarkt	1.826	-469			-20,4%
Wolfsberg	1.674	-467			-21,8%
Berufe					
Bau	1.926	-430			-18,3%
Metall-/Elektroberufe	1.111	-463			-29,4%
Holz	200	-88			-30,5%
Hilfsberufe	2.833	-746			-20,8%
Handel	2.094	-596			-22,2%
Fremdenverkehr	3.681	-1.208			-24,7%
Reinigung	1.472	-252			-14,6%
Technische Berufe	615	-164			-21,1%
Büroberufe	2.160	-628			-22,5%
Gesundheit	805	-173			-17,7%

*LZAL: Langzeitarbeitslose, siehe Glossar.

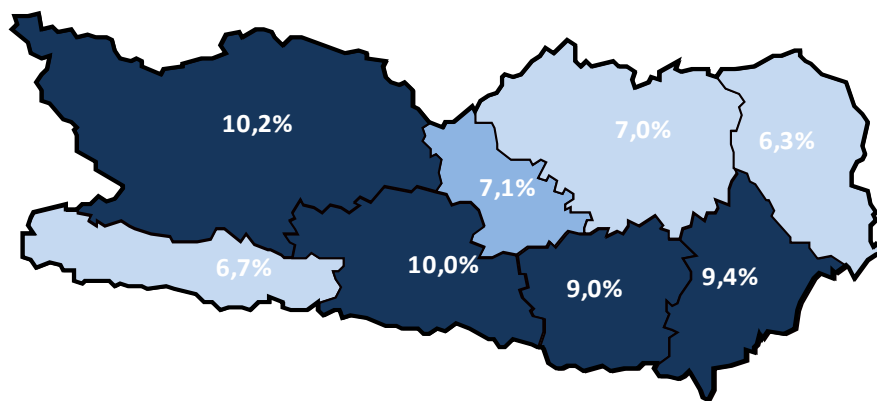
Arbeitsmarkt Kärnten im Detail

Arbeitslosenquote (ALQ)

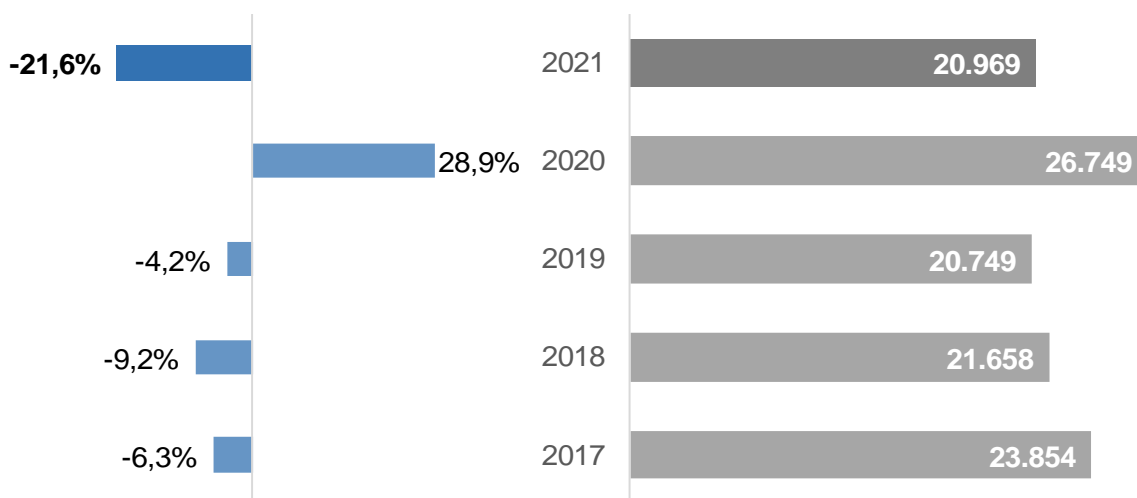
Arbeitslosenquoten Jahr 2021



Kärnten: 8,8%
Österreich: 8,0%



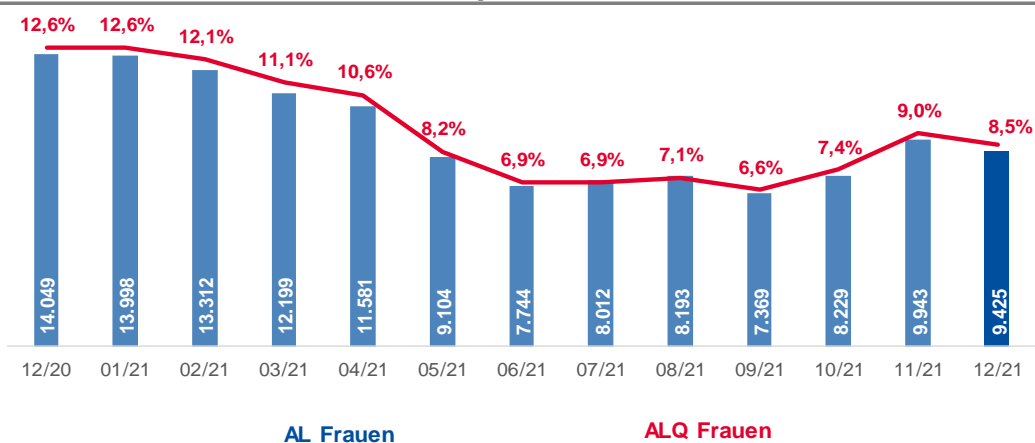
Veränderung der arbeitslosen Personen innerhalb der letzten fünf Jahre



Arbeitslose Frauen

	2021	Veränd. zum VJ	
		absolut	relativ
Frauen	9.926	-2.834	-22,2%
Schulungsteilnehmerinnen	1.604	205	14,6%
Jugendliche unter 25 Jahre	693	-406	-36,9%
Haupterwerbsalter 25 bis 49 Jahre	5.659	-1.837	-24,5%
Ältere über 50 Jahre	3.574	-591	-14,2%
Ältere über 55 Jahre	2.101	-199	-8,6%
Pflichtschulausbildung	3.932	-1.003	-20,3%
Lehrausbildung	3.281	-1.045	-24,2%
Mittlere Ausbildung	792	-223	-22,0%
Höhere Ausbildung	1.102	-367	-25,0%
Akademische Ausbildung	776	-186	-19,3%
LZAL über 12 Monate	2.301	398	20,9%
Berufe			
Bau	41	-2	-5,5%
Metall-/Elektroberufe	62	-21	-25,5%
Holz	14	-7	-34,5%
Hilfsberufe	983	-237	-19,4%
Handel	1.434	-444	-23,6%
Fremdenverkehr	2.386	-804	-25,2%
Reinigung	1.249	-203	-14,0%
Technische Berufe	99	-14	-12,4%
Büroberufe	1.444	-506	-26,0%
Gesundheit	667	-131	-16,4%
Bezirke			
Feldkirchen	377	-168	-30,8%
Hermagor	237	-57	-19,5%
Klagenfurt	2.848	-819	-22,3%
Spittal/Drau	1.643	-445	-21,3%
St. Veit/Glan	701	-246	-26,0%
Villach	2.736	-596	-17,9%
Völkermarkt	747	-255	-25,4%
Wolfsberg	638	-249	-28,0%

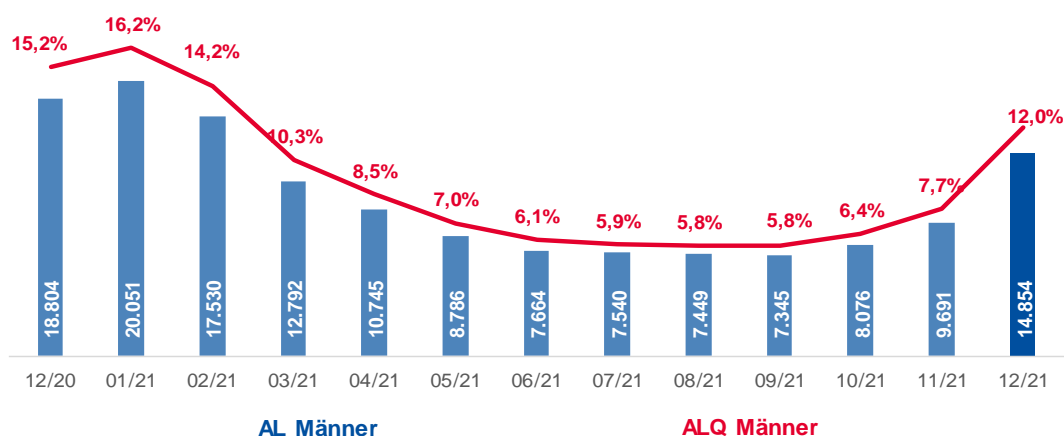
Arbeitslose Frauen und Arbeitslosenquote



Arbeitslose Männer

	2021	Veränd. zum VJ	
		absolut	relativ
Männer	11.044	-2.945	-21,1%
Schulungsteilnehmer	1.153	137	13,5%
Jugendliche unter 25 Jahre	915	-514	-36,0%
Haupterwerbsalter 25 bis 49 Jahre	5.525	-1.865	-25,2%
Ältere über 50 Jahre	4.604	-567	-11,0%
Ältere über 55 Jahre	3.018	-189	-5,9%
Pflichtschulausbildung	4.233	-1.174	-21,7%
Lehrausbildung	4.993	-1.369	-21,5%
Mittlere Ausbildung	387	-87	-18,4%
Höhere Ausbildung	892	-228	-20,3%
Akademische Ausbildung	503	-73	-12,7%
LZAL über 12 Monate	2.734	339	14,2%
Berufe			
Bau	1.885	-428	-18,5%
Metall-/Elektroberufe	1.049	-441	-29,6%
Holz	186	-81	-30,2%
Hilfsberufe	1.851	-509	-21,6%
Handel	660	-152	-18,7%
Fremdenverkehr	1.295	-404	-23,8%
Reinigung	224	-49	-17,9%
Technische Berufe	516	-150	-22,5%
Büroberufe	716	-122	-14,5%
Gesundheit	138	-43	-23,6%
Bezirke			
Feldkirchen	481	-167	-25,7%
Hermagor	234	-60	-20,5%
Klagenfurt	3.518	-937	-21,0%
Spittal/Drau	1.527	-297	-16,3%
St. Veit/Glan	841	-295	-26,0%
Villach	2.832	-650	-18,7%
Völkermarkt	871	-279	-24,3%
Wolfsberg	740	-260	-26,0%

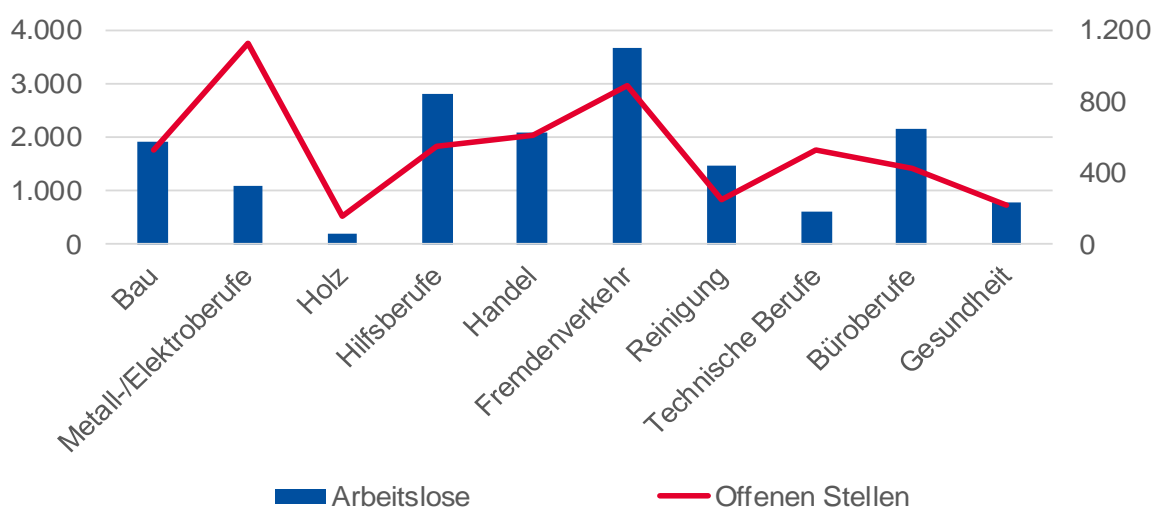
Arbeitslose Männer und Arbeitslosenquote



Offene Stellen sofort verfügbar

Offene Stellen (OS)	2021	Veränd. zum VJ	
		absolut	relativ
Offene Stellen (OS)	6.120	2.492	68,7%
OS in Berufen			
Bau	531	135	34,0%
Metall-/Elektroberufe	1.127	432	62,2%
Holz	157	42	36,5%
Hilfsberufe	557	277	98,8%
Handel	617	239	63,1%
Fremdenverkehr	890	384	75,8%
Reinigung	258	101	64,2%
Technische Berufe	533	288	117,7%
Büroberufe	429	189	78,9%
Gesundheit	225	49	27,6%
OS in Bezirken			
Feldkirchen	330	102	44,9%
Hermagor	209	103	97,6%
Klagenfurt	1.808	799	79,3%
Spittal/Drau	774	294	61,4%
St. Veit/Glan	439	125	40,0%
Villach	1.622	682	72,5%
Völkermarkt	404	159	64,5%
Wolfsberg	534	227	73,8%
Stellenandrangsziffer	3,4	7,4	

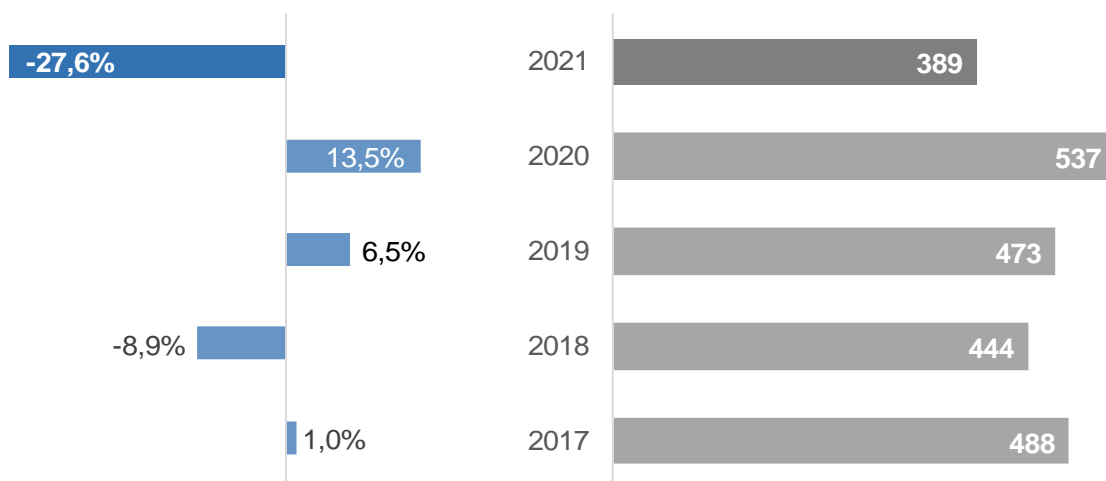
Arbeitskräfteangebot vs. Arbeitskräftenachfrage



Lehrstellensuchende

	2021	Veränd. zum VJ	
		absolut	relativ
Lehrstellensuchende (LS)	389	-148	-27,6%
Frauen	169	-68	-28,8%
Männer	220	-80	-26,7%
LS in Berufen			
Bau	35	-11	-23,3%
Metall-/Elektroberufe	85	-31	-26,6%
Holz	11	-2	-12,2%
Handel	81	-37	-31,4%
Fremdenverkehr	26	-24	-47,7%
Reinigung	1	0	0,0%
Technische Berufe	19	-11	-36,2%
Büroberufe	50	-9	-14,6%
Gesundheit	12	2	24,3%
LS in Bezirken			
Feldkirchen	11	-9	-46,2%
Hermagor	4	-3	-39,0%
Klagenfurt	141	-48	-25,2%
Spittal/Drau	48	-13	-21,3%
St. Veit/Glan	30	-7	-18,2%
Villach	103	-50	-33,0%
Völkermarkt	23	-17	-42,6%
Wolfsberg	29	-2	-6,2%

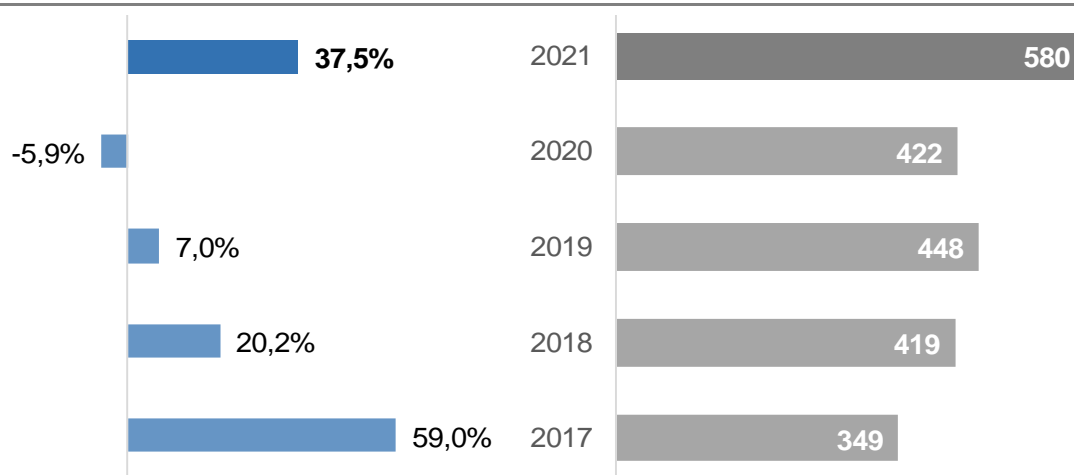
Veränderung der Lehrstellensuchenden innerhalb der letzten fünf Jahre



Offene Lehrstellen

	2021	Veränd. zum VJ	
		absolut	relativ
Offene Lehrstellen (OL)	580	158	37,5%
OL in Berufen			
Bau	54	14	33,3%
Metall-/Elektroberufe	105	35	50,9%
Holz	23	4	19,1%
Handel	111	22	25,2%
Fremdenverkehr	163	42	34,9%
Reinigung	2	-1	-32,4%
Technische Berufe	8	0	-2,0%
Büroberufe	42	18	75,4%
Gesundheit	16	5	44,2%
OL in Bezirken			
Feldkirchen	42	23	118,7%
Hermagor	56	22	65,3%
Klagenfurt	109	21	23,5%
Spittal/Drau	132	27	25,9%
St. Veit/Glan	34	11	48,7%
Villach	135	33	32,4%
Völkermarkt	25	11	77,3%
Wolfsberg	47	10	28,5%
Lehrstellenandrangsziffer	0,7	1,3	

Veränderung der offene Lehrstellen innerhalb der letzten fünf Jahre



Arbeitslose Jugendliche

	2021	Veränd. zum VJ	
		absolut	relativ
Jugendliche bis 25 Jahre	1.608	-920	-36,4%
Frauen	693	-406	-36,9%
Männer	915	-514	-36,0%
Personen in Schulung (SC)	1.087	18	1,7%
Ausbildung			
Pflichtschulausbildung	653	-336	-34,0%
Lehrausbildung	611	-356	-36,8%
Mittlere Ausbildung	105	-51	-32,6%
Höhere Ausbildung	211	-162	-43,4%
Akademische Ausbildung	19	-11	-36,2%
Berufe			
Bau	164	-61	-27,1%
Metall-/Elektroberufe	162	-106	-39,5%
Holz	22	-15	-40,6%
Hilfsberufe	212	-104	-33,0%
Handel	207	-111	-34,9%
Fremdenverkehr	332	-231	-41,0%
Reinigung	37	-12	-24,6%
Technische Berufe	58	-43	-42,4%
Büroberufe	122	-89	-42,2%
Gesundheit	49	-13	-21,1%
Bezirke			
Feldkirchen	77	-48	-38,4%
Hermagor	44	-25	-36,3%
Klagenfurt	471	-264	-35,9%
Spittal/Drau	247	-124	-33,4%
St. Veit/Glan	131	-88	-40,1%
Villach	379	-210	-35,7%
Völkermarkt	129	-77	-37,3%
Wolfsberg	130	-84	-39,2%
Jugendliche bis 19	208	-121	-36,8%
Feldkirchen	12	-5	-31,1%
Hermagor	5	-4	-45,0%
Klagenfurt	58	-40	-40,6%
Spittal/Drau	36	-18	-33,1%
St. Veit/Glan	18	-11	-38,3%
Villach	52	-19	-27,3%
Völkermarkt	12	-15	-56,0%
Wolfsberg	16	-9	-35,4%
Jugendliche 20 bis 24	1.400	-799	-36,3%
Feldkirchen	65	-43	-39,6%
Hermagor	40	-22	-35,1%
Klagenfurt	413	-224	-35,2%
Spittal/Drau	211	-106	-33,5%
St. Veit/Glan	113	-76	-40,4%
Villach	327	-191	-36,9%
Völkermarkt	117	-62	-34,5%
Wolfsberg	114	-75	-39,7%

Arbeitslose Ältere

	2021	Veränd. zum VJ	
		absolut	relativ
Ältere (über 50 Jahre)	8.178	-1.158	-12,4%
Frauen	3.574	-591	-14,2%
Männer	4.604	-567	-11,0%
Personen in Schulung (SC)	305	77	33,9%
Pflichtschulausbildung	3.161	-477	-13,1%
Lehrausbildung	3.481	-531	-13,2%
Mittlere Ausbildung	464	-81	-14,9%
Höhere Ausbildung	670	-73	-9,9%
Akademische Ausbildung	371	5	1,4%
LZAL über 12 Monate	2.893	455	18,7%
Bezirke			
Feldkirchen	336	-92	-21,5%
Hermagor	189	-21	-10,1%
Klagenfurt	2.327	-296	-11,3%
Spittal/Drau	1.262	-184	-12,8%
St. Veit/Glan	602	-133	-18,0%
Villach	2.190	-208	-8,7%
Völkermarkt	668	-114	-14,6%
Wolfsberg	604	-110	-15,4%
Ältere (über 55 Jahre)	5.118	-388	-7,0%
Frauen	2.101	-199	-8,6%
Männer	3.018	-189	-5,9%
Personen in Schulung (SC)	107	33	44,2%
Pflichtschulausbildung	1.969	-187	-8,7%
Lehrausbildung	2.190	-192	-8,1%
Mittlere Ausbildung	299	-32	-9,6%
Höhere Ausbildung	424	-3	-0,8%
Akademische Ausbildung	212	23	12,0%
LZAL über 12 Monate	2.041	376	22,6%
Bezirke			
Feldkirchen	210	-37	-15,1%
Hermagor	111	-7	-6,0%
Klagenfurt	1.429	-84	-5,5%
Spittal/Drau	785	-85	-9,7%
St. Veit/Glan	371	-63	-14,5%
Villach	1.395	-12	-0,9%
Völkermarkt	438	-51	-10,4%
Wolfsberg	380	-49	-11,5%

Arbeitslose Ausländer_innen

	2021	Veränd. zum VJ	
		absolut	relativ
Ausländer_innen	4.543	-1.259	-21,7%
Frauen	2.189	-555	-20,2%
Männer	2.354	-704	-23,0%
Personen in Schulung (SC)	702	-1.156	-18,1%
Pflichtschulausbildung	2.868	-849	-22,8%
Lehrausbildung	869	-248	-22,2%
Mittlere Ausbildung	160	-15	-8,6%
Höhere Ausbildung	333	-83	-20,0%
Akademische Ausbildung	261	-44	-14,4%
LZAL über 12 Monate	841	126	17,6%
mit Asyl	1.765	-545	-23,6%
Nationalität			
BOS-Bosnien-Herzegowina	654	-159	-19,5%
SYR-Syrien	157	-68	-30,2%
SRB-Serbien	129	-34	-20,9%
AFG-Afghanistan	129	-83	-39,1%
RU-Russland	108	-33	-23,3%
KS-Republik Kosovo	94	-19	-16,5%
IR-Iran	39	-8	-17,8%
MAZ-Mazedonien	34	-11	-25,0%
IRQ-Irak	29	-4	-11,8%
ET-Ägypten	29	-1	-2,6%

Glossar und verwendete Abkürzungen

Arbeitslosenbestand

Zum Monatsende-Stichtag bei den Regionalen Geschäftsstellen des Arbeitsmarktservice zum Zwecke der Arbeitsvermittlung registrierte Personen, die nicht in Beschäftigung oder Ausbildung (Schulung) stehen. Die regionale Zuordnung erfolgt nach dem Wohnort der Arbeitslosen.

Arbeitslosenquote (national)

Berechnung: Bestand Arbeitsloser / (Bestand Arbeitsloser + Bestand Beschäftigter). Es werden dabei nur die unselbstständig Beschäftigten berücksichtigt. Diese Dimension gibt an, ob die betrachteten Personen zum Stichtag beschäftigt waren oder nicht. Diese Information wird über den Dachverband der Sozialversicherungsträger gewonnen.

Berufe

Zuletzt ausgeübter Beruf der betrachteten Personen inkl. Lehrberufen. Die Struktur richtet sich nach der üblichen Berufssystematik.

Beschäftigungsausmaß

Gewünschtes Beschäftigungsausmaß der betrachteten Personen: V-Vollzeit, T-Teilzeit, B-Beides, unbestimmt, k.A.

In Schulung befindliche Personen

Es handelt sich dabei um Personen, die in AMS-Schulungsmaßnahmen einbezogen sind. Die regionale Zuordnung erfolgt nach dem Wohnort des Schulungsteilnehmers/der Schulungsteilnehmerin.

Langzeitarbeitslose über 12 Monate

In Österreich werden Personen, die über 365 Tage arbeitslos gemeldet sind, und die auch keine längere Schulung oder Beschäftigungsförderung des AMS absolviert bzw. erhalten haben, als langzeitarbeitslos gezählt. Unterbrechungen bis 28 Tage (z.B.: durch kurze Schulungen, Krankenstand oder kurze Beschäftigungsepisoden) werden nicht berücksichtigt.

Lehrstellensuchende - Verfügbarkeit

Vorgemerkte Lehrstellensuchende, die z.B. wegen eines bestehenden Schulbesuchs eine Lehrstelle noch nicht antreten können, gelten als nicht sofort verfügbare Lehrstellensuchende. Liegt das Datum des gewünschten Lehrstellenantritts aber bereits in der Vergangenheit, so werden diese Personen als sofort verfügbare Lehrstellensuchende gezählt. In der AMS-Standardstatistik werden bei den Lehrstellensuchenden die sofort verfügbaren Lehrstellensuchenden (ohne Einstellzusage) ausgewiesen.

Lehrstellensuchende – Vorgemerkt

Bei den Regionalen Geschäftsstellen des Arbeitsmarktservice zum Zwecke der Lehrstellenvermittlung registrierte Personen, für die noch keine erfolgreiche Vermittlung zustande gekommen ist (ohne Einstellzusage). Die regionale Zuordnung erfolgt nach dem Wohnort des/der Lehrstellensuchenden. Auch bei gleichzeitiger Arbeitsplatzsuche wird die Person primär als Lehrstellensuchende/r erfasst.

Offene Lehrstellen

Die sich aus den Vermittlungsaufträgen der Betriebe ergebende Zahl der freien Lehr- oder Ausbildungsstellen, für die noch keine erfolgreiche Vermittlung zustande gekommen ist (ohne Einstellzusage). Die regionale Zuordnung erfolgt nach dem Standort des Lehrplatzes bzw. der Ausbildungsstelle.

Offene Stellen

Die sich aus den Vermittlungsaufträgen der Betriebe an die Regionalen Geschäftsstellen des Arbeitsmarktservice ergebende Zahl der freien Arbeitsplätze. Die regionale Zuordnung erfolgt nach dem Arbeitsort.

Verfügbarkeit

Als sofort verfügbare offene Stellen gelten solche, die bereits hätten besetzt werden können, deren gewünschtes Eintrittsdatum also in der Vergangenheit liegt. Nicht sofort verfügbare Stellen sind jene, die für Vermittlungsbemühungen zwar bereits bekanntgegeben wurden, die aber erst zu einem späteren Zeitpunkt besetzt werden können.

Zu- und Abgänge

Der Zeitpunkt des Zuganges einer offenen Stelle ist mit dem Datum, an dem der Auftrag an die Regionale Geschäftsstelle gegeben wurde, definiert. Ein Abgang wird dann registriert, wenn das Vermittlungsergebnis realisiert wird, d.h. die offene Stelle tatsächlich besetzt wird bzw. der Tatbestand bekannt wird, dass bereits eine Besetzung erfolgte oder ein anderweitiger Abbuchungsgrund bekannt wird. Die Zu- und Abgänge beinhalten immer sofort und nicht sofort verfügbare offene Stellen.

Abkürzungen

AL - arbeitslose Personen
ALQ - Arbeitslosenquote
LS - Lehrstellensuchende
LZAL - Langzeitarbeitslose Personen
SC - Personen in Schulung
OL - offene Lehrstellen
OS - offene Stellen

Arbeitsmarktservice Kärnten, Landesgeschäftsstelle

9021 Klagenfurt, Rudolfsbahngürtel 42
Tel.: +4350 904 240, Fax.: +4350 904 200190
E-Mail: ams.kaernten@ams.at
Landesgeschäftsführer: Mag. Peter Wedenig
Stv. Landesgeschäftsführerin: MMag.^a Melanie Jann

Arbeitsmarktservice Feldkirchen

9560 Feldkirchen, 10. Oktober-Straße 30
Tel.: +4350 904 240, Fax.: +4350 904 201190
E-Mail: ams.feldkirchen@ams.at
Leiter: Karl-Heinz Durchschlag
Stv. Leiter: Peter Sagmeister, BA

Arbeitsmarktservice Hermagor

9620 Hermagor, Eggerstraße 19
Tel.: +4350 904 240, Fax.: +4350 904 202190
E-Mail: ams.hermagor@ams.at
Leiter: Ing. Franz Janschitz
Stv. Leiter: Franz Jost

Arbeitsmarktservice Klagenfurt

9021 Klagenfurt, Rudolfsbahngürtel 40
Tel.: +4350 904 240, Fax.: +4350 904 203190
E-Mail: ams.klagenfurt@ams.at
Leiter: Wolfgang Orasch
Stv. Leiter: Johann Rehsman

Arbeitsmarktservice Spittal/Drau

9800 Spittal/Drau, Ortenburgerstraße 13
Tel.: +4350 904 240, Fax.: +4350 904 204190
E-Mail: ams.spittal@ams.at
Leiter: Johann Oberlerchner
Stv. Leiterin: Daniela Thuswalder

Arbeitsmarktservice St. Veit/Glan

9300 St. Veit/Glan, Gerichtsstraße 18
Tel.: +4350 904 240, Fax.: +4350 904 205190
E-Mail: ams.sanktveit@ams.at
Leiter: Günter Krassnig
Stv. Leiter: Karl Wieser

Arbeitsmarktservice Villach

9500 Villach, Trattengasse 30
Tel.: +4350 904 240, Fax.: +4350 904 206190
E-Mail: ams.villach@ams.at
Leiter: Mag. Josef Zeichen
Stv. Leiterin: Gabriele Sokol

Arbeitsmarktservice Völkermarkt

9100 Völkermarkt, Hauptplatz 14
Tel.: +4350 904 240, Fax.: +4350 904 207190
E-Mail: ams.voelkermarkt@ams.at
Leiterin: Mag.^a Angelika Schleschitz Newart
Stv. Leiter: Mag.^a Angelika Pribasnig

Arbeitsmarktservice Wolfsberg

9400 Wolfsberg, Gerhart-Ellert-Platz 1
Tel.: +4350 904 240, Fax.: +4350 904 208190
E-Mail: ams.wolfsberg@ams.at
Leiter: Klaus Leopold
Stv. Leiterin: Elfriede Karner