

# H

# Halbjahres- bericht 2022



#weiter informiert bleiben



Arbeitsmarktservice  
Kärnten

# Inhaltsangabe

Halbjahresüberblick	1
Kurzübersicht - Arbeitsmarktdaten	2
Arbeitsmarkt Kärnten im Detail	3
Lehrstellensuchende	5
Offene Lehrstellen	6
Personengruppen	
Arbeitslose Jugendliche	7
Arbeitslose Frauen	8
Arbeitslose Männer	9
Arbeitslose Ältere	10
Arbeitslose Ausländer_innen	11
Glossar und Abkürzungen	12

## Impressum:

### Medieninhaber und Herausgeber:

Arbeitsmarktservice Kärnten  
Rudolfsbahngürtel 42, 9020 Klagenfurt  
Tel. +43 463/3831  
[www.ams.at/arbeitsmarktdaten-und-medien#kaernten](http://www.ams.at/arbeitsmarktdaten-und-medien#kaernten)

Redaktion: Katharina Krassnig, MA  
Druck: AMS Kärnten  
Layout: Katharina Krassnig, MA  
Rückfragehinweis: Katharina Krassnig, MA Tel.: (0463) - 3831 - 9114

---

## Halbjahresüberblick

---

„Ab Jahresbeginn 2022 schwenkt der Kärntner Arbeitsmarkt auf einen Erholungskurs ein. Die Beschäftigtenzahlen verzeichnen Rekordwerte, die Arbeitslosigkeit unterschreitet die Vorkrisenmonate und die hohe Nachfrage an Arbeitskräften in Kärnten ist ungebrochen. Der Aufschwung auf dem Arbeitsmarkt zieht sich quer über alle Branchen.“

**Mag. Peter Wedenig, Landesgeschäftsführer AMS Kärnten**

### Unselbständige Beschäftigte

Gegenüber dem Beobachtungszeitraum Jän-Jun 2021 liegt die Beschäftigung von Jän-Jun 2022 mit einem Plus von 7.956 bzw. 3,8 % auf 219.101 Personen.

Branchenanalyse: Treibende Branchen für den Aufschwung sind insbesondere der Tourismus (+2.998 Beschäftigte), die Herstellung von Waren (+1.286 Beschäftigte), der Handel (+1.170 Beschäftigte) sowie die Arbeitskräfteüberlassung (+960 Beschäftigte).

### Arbeitslosenquote

Für Jän-Jun 2022 liegt die Arbeitslosenquote bei 7,5 %. Die Arbeitslosenquote konnte um 2,8 %-Punkte zum Vergleich Jän-Jun 2021 gesenkt werden.

### Arbeitslose Frauen und Männer

Das AMS Kärnten bilanziert eine überdurchschnittliche Reduktion der Arbeitslosigkeit (-6.541 Personen / -27,0 %). Mit dem ersten Halbjahr 2022 werden 17.710 arbeitslose Personen in Vormerkung gezählt. Quer durch alle Berufsgruppen herrscht eine positive Entwicklung. 3.711 Arbeitslose weniger verzeichnen der Fremdenverkehr, die Hilfsberufe und der Handel. Auch in den Bereichen Büro, Reinigung, Bau und Metall/Elektro sank die Arbeitslosigkeit stark.

Die Frauenarbeitslosigkeit sinkt mit 31,1 % stärker als jene der Männer (-23,4%).

Trotz der Abnahme bei den älteren Arbeitssuchenden, bleibt der Anteil der über 50-Jährigen an allen Arbeitslosen mit 41,0 % sehr hoch. Positiv entwickeln sich die Langzeitarbeitslosen (über ein Jahr) mit einer Abnahme von 38,1 % (-2.160) auf 3.513 Vorgemerkte fort.

### Arbeitslose Jugendliche

Erneut profitieren Jugendliche am stärksten von der hohen Nachfrage am Arbeitsmarkt - das AMS Kärnten zählt mit dem ersten Halbjahr 2022 1.294 Jugendliche bis 25 Jahre als arbeitslos vorgemerkt, um 28,6 % weniger als im Vorhalbjahresvergleich. Dies ist bisher die niedrigste Jugendarbeitslosigkeit seit den Aufzeichnungen 1997. Auch das Vorkrisenniveau vom ersten Halbjahr 2019 wurde deutlich mit einem Drittel unterschritten (1 HJ 2019: 1.941).

### Stellenmarkt

Der Bestand an sofort verfügbar offenen Stellen liegt im ersten Halbjahr 2022 bei 8.657, ein Plus an 57,8 % gegenüber dem ersten Halbjahr 2021. Auch gegenüber dem Vorkrisenniveau (erstes Halbjahr 2019: 4.416) sind die offenen Stellen um 96,0 % gestiegen. Der Schwerpunkt des Stellenangebots betrifft die Bereiche Fremdenverkehr (+728 offene Stellen), Metall/Elektro (+512), Hilfsberufe (+351) sowie den Handel (+295).

### Lehrstellenmarkt

Seit Anfang der Aufzeichnungen sind noch nie so viele offene Lehrstellen beim AMS Kärnten registriert wie im ersten Halbjahr 2022. Auf dem Lehrstellenmarkt zeichnet sich im ersten Halbjahr 2022 insgesamt ein Überhang an sofort verfügbaren freien Lehrstellen ab: 307 Lehrstellensuchende standen 844 offenen Lehrstellen gegenüber. Der Überhang an offenen Lehrstellen konzentriert sich vor allem auf die Bereiche Fremdenverkehr, Handel und Metall/Elektro.



**Mag. Peter Wedenig**  
Landesgeschäftsführer



**MMag.<sup>a</sup> Melanie Jann**  
stv. Landesgeschäftsführerin

## Kurzübersicht - Arbeitsmarktdaten

	Kärnten			Österreich	
	HJ 2022	Veränd. zum VJ		HJ 2022	Veränd. zum VJ
		absolut	relativ		
<b>Unselbstst. Beschäftigte</b>	<b>219.101</b>	<b>7.956</b>	<b>3,8%</b>	<b>3.884.535</b>	<b>3,9%</b>
Frauen	103.619	4.083	<b>4,1%</b>	1.803.895	<b>4,0%</b>
Männer	115.483	3.873	<b>3,5%</b>	2.080.640	<b>3,7%</b>
<b>vorgem. Arbeitslose (AL)</b>	<b>17.710</b>	<b>-6.541</b>	<b>-27,0%</b>	<b>269.842</b>	<b>-28,0%</b>
Frauen	7.801	-3.522	<b>-31,1%</b>	116.689	<b>-30,7%</b>
Männer	9.909	-3.019	<b>-23,4%</b>	153.153	<b>-25,7%</b>
<b>Personen in Schulung (SC)</b>	<b>2.708</b>	<b>-264</b>	<b>-8,9%</b>	<b>72.649</b>	<b>-1,1%</b>
Frauen	1.567	-173	<b>-10,0%</b>	38.277	<b>-4,0%</b>
Männer	1.141	-90	<b>-7,3%</b>	34.372	<b>2,4%</b>
<b>vorg. AL &amp; SC</b>	<b>20.418</b>	<b>-6.804</b>	<b>-25,0%</b>	<b>342.491</b>	<b>-23,6%</b>
Frauen	9.368	-3.695	<b>-28,3%</b>	154.966	<b>-25,6%</b>
Männer	11.050	-3.109	<b>-22,0%</b>	187.525	<b>-21,8%</b>

### Stellenmarkt

Bestand offene Stellen sofort verfügbar	8.657	3.172	<b>57,8%</b>	126.746	<b>56,7%</b>
Bestand offene Lehrstellen sofort verfügbar	844	398	<b>89,2%</b>	9.258	<b>61,6%</b>
Zugänge offene Stellen	31.418	5.452	<b>21,0%</b>	338.130	<b>21,9%</b>
Zugänge offene Lehrstellen	1.068	451	<b>73,1%</b>	10.723	<b>49,0%</b>
Lehrstellensuchende	307	-50	<b>-14,1%</b>	5.106	<b>-17,6%</b>

<b>Arbeitslosenquote (ALQ)</b>	<b>7,5%</b>	<b>-2,8%</b>	<b>%-Pkt.</b>	<b>6,5%</b>	<b>-2,6%</b>	<b>%-Pkt.</b>
Frauen	7,0%	<b>-3,2%</b>	<b>%-Pkt.</b>	6,1%	<b>-2,8%</b>	<b>%-Pkt.</b>
Männer	7,9%	<b>-2,5%</b>	<b>%-Pkt.</b>	6,9%	<b>-2,5%</b>	<b>%-Pkt.</b>

### Bundesländervergleich

	Beschäftigte	Arbeitslose	ALQ
Burgenland	110.471	7.803	6,6%
<b>Kärnten</b>	<b>219.101</b>	<b>17.710</b>	<b>7,5%</b>
Niederösterreich	646.569	42.894	6,2%
Oberösterreich	689.624	29.057	4,0%
Salzburg	266.311	10.365	3,7%
Steiermark	541.830	30.917	5,4%
Tirol	348.405	15.242	4,2%
Vorarlberg	171.290	8.835	4,9%
Wien	890.934	107.018	10,7%
<b>Österreich</b>	<b>3.884.535</b>	<b>269.842</b>	<b>6,5%</b>

## Arbeitsmarkt Kärnten im Detail

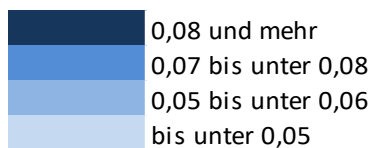
	HJ 2022	Veränd. zum VJ	
		absolut	relativ
<b>Arbeitslose (AL)</b>	<b>17.710</b>	<b>-6.541</b>	<b>-27,0%</b>
Jugendliche unter 25 Jahre	1.294	-518	-28,6%
Haupterwerbsalter 25 bis 49 Jahre	9.149	-3.963	-30,2%
Ältere über 50 Jahre	7.267	-2.059	-22,1%
Ältere über 55 Jahre	4.709	-1.021	-17,8%
Ausländer_innen	3.719	-1.632	-30,5%
LZAL* über 12 Monate	3.513	-2.160	-38,1%
Pflichtschulausbildung	6.948	-2.512	-26,6%
Lehrausbildung	7.124	-2.697	-27,5%
Mittlere Ausbildung	961	-359	-27,2%
Höhere Ausbildung	1.580	-642	-28,9%
Akademische Ausbildung	1.042	-289	-21,7%
<b>AL in Bezirken</b>	<b>17.710</b>	<b>-6.541</b>	<b>-27,0%</b>
Feldkirchen	718	-324	-31,1%
Hermagor	343	-299	-46,6%
Klagenfurt	5.422	-1.716	-24,0%
Spittal/Drau	2.577	-1.353	-34,4%
St. Veit/Glan	1.385	-344	-19,9%
Villach	4.695	-1.657	-26,1%
Völkermarkt	1.404	-438	-23,8%
Wolfsberg	1.168	-411	-26,0%
<b>SC in Bezirken</b>	<b>2.708</b>	<b>-264</b>	<b>-8,9%</b>
Feldkirchen	100	1	0,8%
Hermagor	25	-5	-15,9%
Klagenfurt	869	-112	-11,4%
Spittal/Drau	276	-68	-19,7%
St. Veit/Glan	214	-12	-5,2%
Villach	743	-2	-0,2%
Völkermarkt	204	-24	-10,5%
Wolfsberg	278	-43	-13,3%
<b>AL und SC in Bezirken</b>	<b>20.418</b>	<b>-6.804</b>	<b>-25,0%</b>
Feldkirchen	818	-323	-28,3%
Hermagor	367	-304	-45,3%
Klagenfurt	6.291	-1.829	-22,5%
Spittal/Drau	2.853	-1.421	-33,2%
St. Veit/Glan	1.599	-356	-18,2%
Villach	5.437	-1.658	-23,4%
Völkermarkt	1.608	-462	-22,3%
Wolfsberg	1.445	-453	-23,9%
<b>Berufe</b>			
Bau	2.045	-338	-14,2%
Metall-/Elektroberufe	974	-303	-23,8%
Holz	183	-47	-20,5%
Hilfsberufe	2.431	-718	-22,8%
Handel	1.715	-613	-26,3%
Fremdenverkehr	2.414	-2.383	-49,7%
Reinigung	1.234	-393	-24,2%
Technische Berufe	544	-124	-18,5%
Büroberufe	1.810	-575	-24,1%
Gesundheit	711	-126	-15,0%

\*LZAL: Langzeitarbeitslose, siehe Glossar.

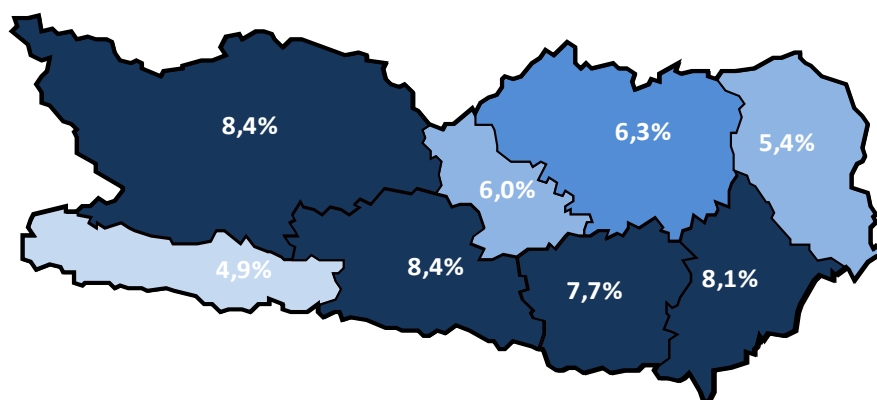
## Arbeitsmarkt Kärnten im Detail

### Arbeitslosenquote (ALQ)

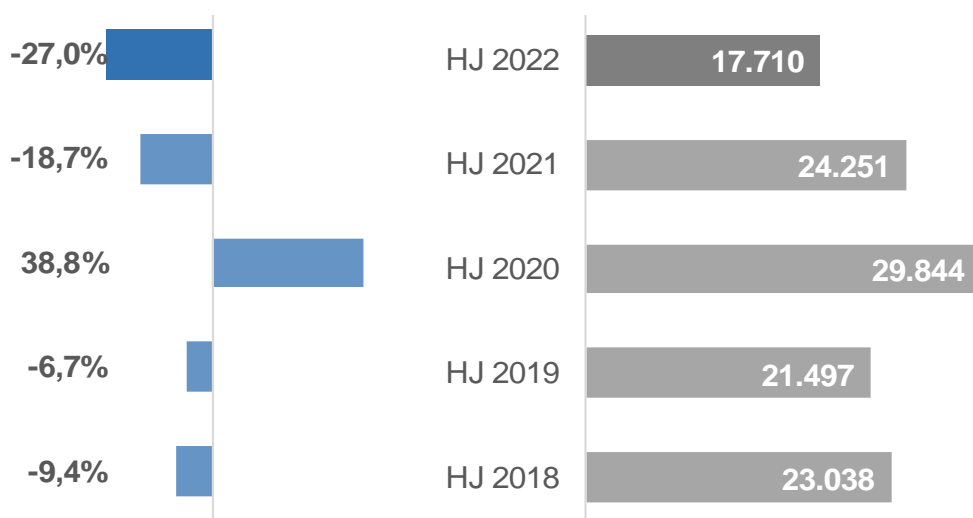
#### Arbeitslosenquoten Halbjahr 2022



Kärnten: 7,5%  
Österreich: 6,5%



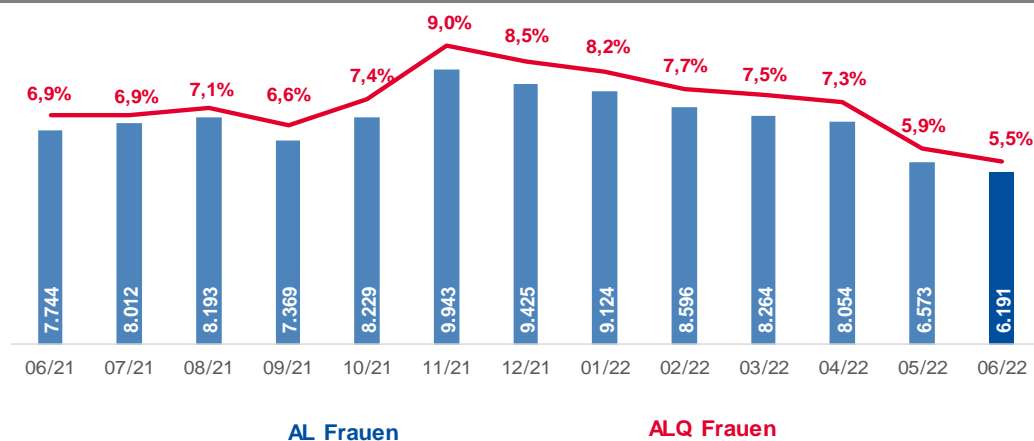
### Veränderung der arbeitslosen Personen innerhalb der letzten fünf Halbjahre



## Arbeitslose Frauen

	HJ 2022	Veränd. zum VJ	
		absolut	relativ
<b>Frauen</b>	<b>7.801</b>	<b>-3.522</b>	<b>-31,1%</b>
Schulungsteilnehmerinnen	1.567	-173	-10,0%
Jugendliche unter 25 Jahre	490	-281	-36,4%
Haupterwerbsalter 25 bis 49 Jahre	4.297	-2.201	-33,9%
Ältere über 50 Jahre	3.014	-1.040	-25,7%
Ältere über 55 Jahre	1.855	-493	-21,0%
Pflichtschulausbildung	3.152	-1.389	-30,6%
Lehrausbildung	2.553	-1.270	-33,2%
Mittlere Ausbildung	626	-258	-29,2%
Höhere Ausbildung	837	-396	-32,1%
Akademische Ausbildung	603	-189	-23,9%
LZAL über 12 Monate	1.531	-1.075	-41,2%
<b>Berufe</b>			
Bau	37	-10	-20,3%
Metall-/Elektroberufe	46	-20	-30,9%
Holz	11	-5	-28,7%
Hilfsberufe	790	-293	-27,0%
Handel	1.181	-417	-26,1%
Fremdenverkehr	1.619	-1.455	-47,3%
Reinigung	1.033	-341	-24,8%
Technische Berufe	87	-19	-17,7%
Büroberufe	1.206	-414	-25,6%
Gesundheit	585	-108	-15,6%
<b>Bezirke</b>			
Feldkirchen	277	-163	-37,1%
Hermagor	142	-177	-55,4%
Klagenfurt	2.307	-851	-26,9%
Spittal/Drau	1.182	-846	-41,7%
St. Veit/Glan	559	-203	-26,6%
Villach	2.229	-866	-28,0%
Völkermarkt	611	-203	-25,0%
Wolfsberg	494	-213	-30,1%

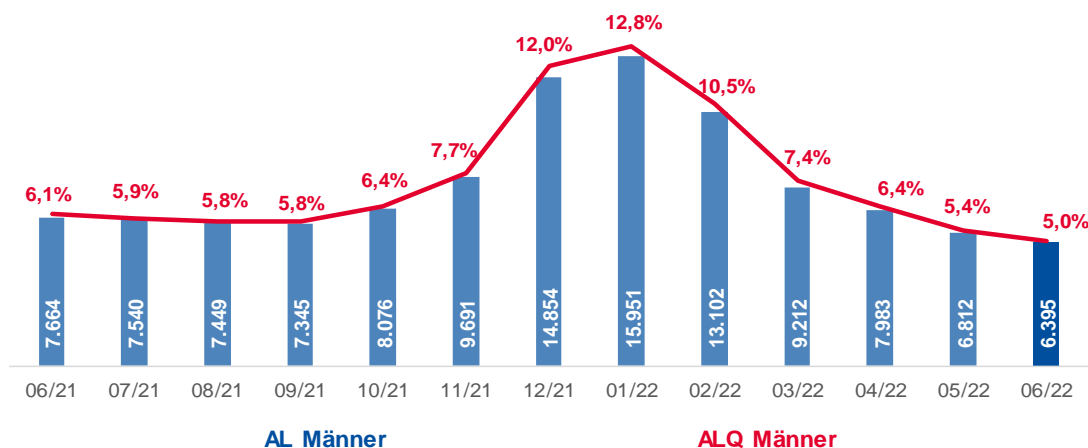
### Arbeitslose Frauen und Arbeitslosenquote



## Arbeitslose Männer




















	HJ 2022	Veränd. zum VJ	
		absolut	relativ
<b>Männer</b>	<b>9.909</b>	<b>-3.019</b>	<b>-23,4%</b>
Schulungsteilnehmer	1.141	-90	-7,3%
Jugendliche unter 25 Jahre	805	-238	-22,8%
Haupterwerbsalter 25 bis 49 Jahre	4.852	-1.762	-26,6%
Ältere über 50 Jahre	4.253	-1.019	-19,3%
Ältere über 55 Jahre	2.854	-528	-15,6%
Pflichtschulausbildung	3.797	-1.124	-22,8%
Lehrausbildung	4.571	-1.428	-23,8%
Mittlere Ausbildung	335	-101	-23,1%
Höhere Ausbildung	744	-246	-24,9%
Akademische Ausbildung	439	-99	-18,4%
LZAL über 12 Monate	1.982	-1.086	-35,4%
<b>Berufe</b>			
Bau	2.008	-328	-14,1%
Metall-/Elektroberufe	928	-283	-23,4%
Holz	172	-43	-19,9%
Hilfsberufe	1.641	-426	-20,6%
Handel	535	-196	-26,8%
Fremdenverkehr	795	-929	-53,9%
Reinigung	200	-52	-20,7%
Technische Berufe	457	-105	-18,7%
Büroberufe	604	-161	-21,1%
Gesundheit	126	-18	-12,2%
<b>Bezirke</b>			
Feldkirchen	441	-161	-26,7%
Hermagor	200	-123	-38,0%
Klagenfurt	3.116	-866	-21,7%
Spittal/Drau	1.395	-507	-26,7%
St. Veit/Glan	825	-141	-14,6%
Villach	2.466	-791	-24,3%
Völkermarkt	794	-234	-22,8%
Wolfsberg	673	-197	-22,7%

### Arbeitslose Männer und Arbeitslosenquote

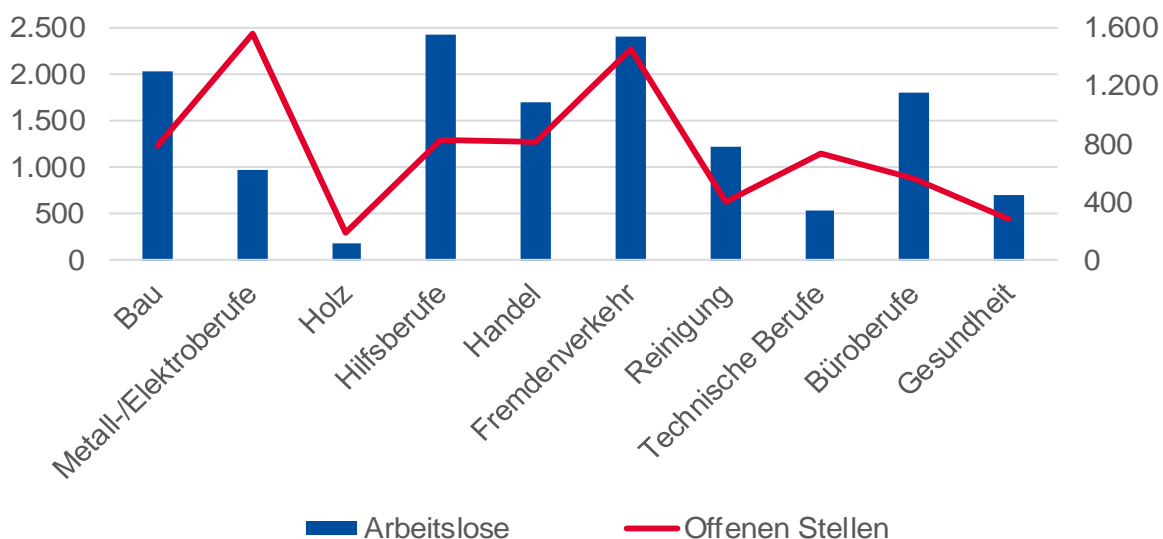




## Offene Stellen sofort verfügbar

Offene Stellen (OS)	HJ 2022	absolut	Veränd. zum VJ	
			relativ	
<b>Offene Stellen (OS)</b>	<b>8.657</b>	<b>3.172</b>		<b>57,8%</b>
<b>OS in Berufen</b>				
Bau	791	235		42,2%
Metall-/Elektroberufe	1.560	512		48,8%
Holz	192	38		24,9%
Hilfsberufe	830	351		73,2%
Handel	822	295		55,9%
Fremdenverkehr	1.456	728		100,0%
Reinigung	403	203		101,6%
Technische Berufe	733	229		45,4%
Büroberufe	561	153		37,5%
Gesundheit	283	82		40,8%
<b>OS in Bezirken</b>				
Feldkirchen	476	195		69,3%
Hermagor	365	211		136,7%
Klagenfurt	2.556	943		58,5%
Spittal/Drau	1.059	413		64,1%
St. Veit/Glan	617	204		49,2%
Villach	2.201	692		45,9%
Völkermarkt	594	218		57,8%
Wolfsberg	790	297		60,2%
<b>Stellenandrangziffer</b>	<b>2,0</b>	<b>4,4</b>		

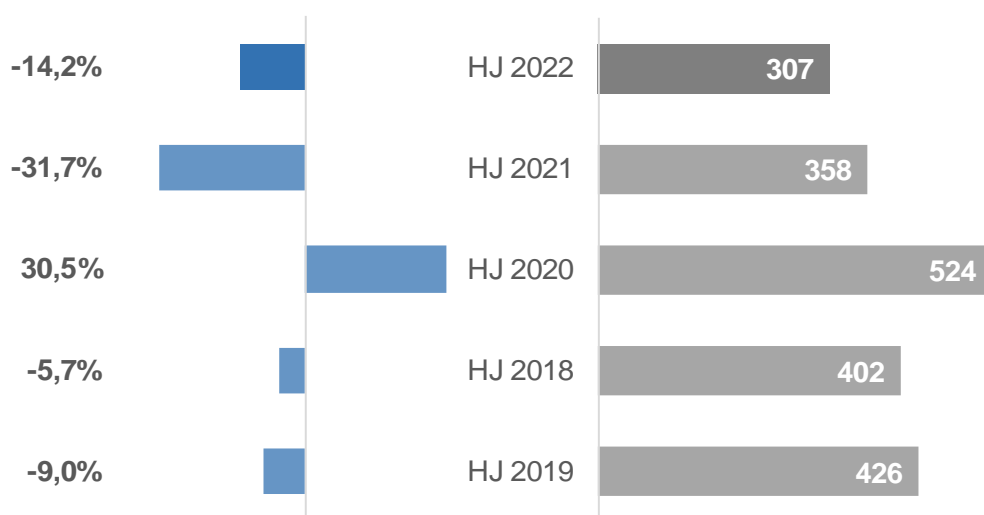
### Arbeitskräfteangebot vs. Arbeitskräftenachfrage



## Lehrstellensuchende

	HJ 2022	Veränd. zum VJ	
		absolut	relativ
<b>Lehrstellensuchende (LS)</b>	<b>307</b>	<b>-50</b>	<b>-14,1%</b>
Frauen	133	-21	-13,6%
Männer	174	-30	-14,5%
<b>LS in Berufen</b>			
Bau	39	11	37,9%
Metall-/Elektroberufe	62	-11	-15,5%
Holz	9	-1	-7,3%
Handel	59	-19	-24,6%
Fremdenverkehr	18	-12	-38,9%
Reinigung	1	0	-25,0%
Technische Berufe	13	-5	-28,7%
Büroberufe	42	-6	-11,9%
Gesundheit	7	0	-4,5%
<b>LS in Bezirken</b>			
Feldkirchen	7	-1	-10,2%
Hermagor	3	0	-5,0%
Klagenfurt	116	-12	-9,5%
Spittal/Drau	40	-9	-17,4%
St. Veit/Glan	20	-5	-20,1%
Villach	79	-19	-19,6%
Völkermarkt	23	5	29,0%
Wolfsberg	19	-10	-33,9%

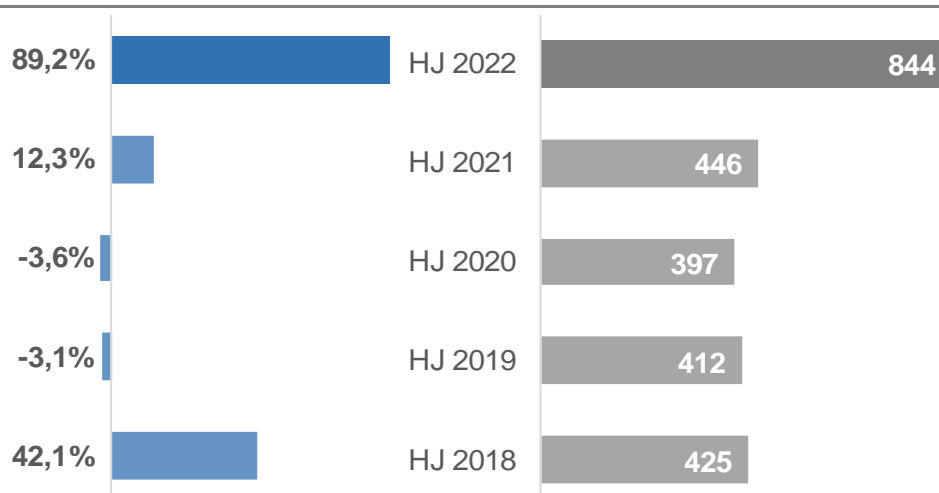
### Veränderung der Lehrstellensuchenden innerhalb der letzten fünf Halbjahre



## Offene Lehrstellen

	HJ 2022	Veränd. zum VJ	
		absolut	relativ
<b>Offene Lehrstellen (OL)</b>	<b>844</b>	<b>398</b>	<b>89,2%</b>
<b>OL in Berufen</b>			
Bau	82	32	62,6%
Metall-/Elektroberufe	135	34	34,2%
Holz	36	16	80,7%
Handel	173	103	146,0%
Fremdenverkehr	253	150	147,1%
Reinigung	2	1	400,0%
Technische Berufe	12	5	69,0%
Büroberufe	52	18	51,2%
Gesundheit	14	-3	-17,3%
<b>OL in Bezirken</b>			
Feldkirchen	40	16	68,3%
Hermagor	75	27	54,6%
Klagenfurt	183	93	103,5%
Spittal/Drau	204	117	135,9%
St. Veit/Glan	44	23	109,6%
Villach	189	67	54,1%
Völkermarkt	41	17	72,3%
Wolfsberg	70	39	125,9%
<b>Lehrstellenandrangziffer</b>	<b>0,4</b>	<b>0,8</b>	

### Veränderung der offene Lehrstellen innerhalb der letzten fünf Halbjahre



## Arbeitslose Jugendliche

	HJ 2022	Veränd. zum VJ	
		absolut	relativ
<b>Jugendliche bis 25 Jahre</b>	<b>1.294</b>	<b>-518</b>	<b>-28,6%</b>
Frauen	490	-281	-36,4%
Männer	805	-238	-22,8%
<b>Personen in Schulung (SC)</b>	<b>1.012</b>	<b>-190</b>	<b>-15,8%</b>
<b>Ausbildung</b>			
Pflichtschulausbildung	552	-178	-24,4%
Lehrausbildung	485	-230	-32,1%
Mittlere Ausbildung	73	-44	-37,7%
Höhere Ausbildung	169	-59	-25,9%
Akademische Ausbildung	9	-6	-37,5%
<b>Berufe</b>			
Bau	174	-19	-9,8%
Metall-/Elektroberufe	133	-56	-29,7%
Holz	15	-12	-44,0%
Hilfsberufe	200	-24	-10,6%
Handel	162	-64	-28,2%
Fremdenverkehr	190	-242	-56,1%
Reinigung	33	-6	-14,3%
Technische Berufe	48	-10	-17,1%
Büroberufe	101	-27	-20,9%
Gesundheit	36	-12	-24,0%
<b>Bezirke</b>			
Feldkirchen	66	-20	-23,1%
Hermagor	29	-27	-48,5%
Klagenfurt	391	-117	-23,0%
Spittal/Drau	205	-95	-31,7%
St. Veit/Glan	111	-30	-21,2%
Villach	289	-153	-34,5%
Völkermarkt	98	-39	-28,7%
Wolfsberg	106	-37	-26,1%
<b>Jugendliche bis 19</b>	<b>171</b>	<b>-47</b>	<b>-21,6%</b>
Feldkirchen	9	-3	-25,3%
Hermagor	4	-1	-18,8%
Klagenfurt	48	-12	-19,6%
Spittal/Drau	28	-13	-31,3%
St. Veit/Glan	17	0	-1,0%
Villach	37	-17	-31,3%
Völkermarkt	14	2	20,3%
Wolfsberg	13	-4	-22,3%
<b>Jugendliche 20 bis 24</b>	<b>1.124</b>	<b>-471</b>	<b>-29,5%</b>
Feldkirchen	57	-17	-22,7%
Hermagor	25	-26	-51,6%
Klagenfurt	343	-105	-23,5%
Spittal/Drau	177	-83	-31,8%
St. Veit/Glan	94	-30	-24,1%
Villach	252	-136	-35,0%
Völkermarkt	84	-42	-33,2%
Wolfsberg	92	-34	-26,6%

## Arbeitslose Ältere

	HJ 2022	Veränd. zum VJ	
		absolut	relativ
<b>Ältere (über 50 Jahre)</b>	<b>7.267</b>	<b>-2.059</b>	<b>-22,1%</b>
Frauen	3.014	-1.040	-25,7%
Männer	4.253	-1.019	-19,3%
Personen in Schulung (SC)	276	-41	-13,0%
Pflichtschulausbildung	2.830	-790	-21,8%
Lehrausbildung	3.106	-934	-23,1%
Mittlere Ausbildung	408	-94	-18,7%
Höhere Ausbildung	573	-169	-22,8%
Akademische Ausbildung	327	-62	-15,9%
LZAL über 12 Monate	2.264	-853	-27,4%
<b>Bezirke</b>			
Feldkirchen	302	-103	-25,5%
Hermagor	147	-100	-40,5%
Klagenfurt	2.053	-508	-19,8%
Spittal/Drau	1.070	-462	-30,2%
St. Veit/Glan	559	-123	-18,0%
Villach	1.973	-483	-19,7%
Völkermarkt	618	-139	-18,3%
Wolfsberg	546	-141	-20,5%
<b>Ältere (über 55 Jahre)</b>	<b>4.709</b>	<b>-1.021</b>	<b>-17,8%</b>
Frauen	1.855	-493	-21,0%
Männer	2.854	-528	-15,6%
Personen in Schulung (SC)	96	-12	-11,3%
Pflichtschulausbildung	1.802	-433	-19,4%
Lehrausbildung	2.036	-439	-17,7%
Mittlere Ausbildung	276	-42	-13,2%
Höhere Ausbildung	387	-70	-15,2%
Akademische Ausbildung	189	-29	-13,4%
LZAL über 12 Monate	1.688	-471	-21,8%
<b>Bezirke</b>			
Feldkirchen	192	-61	-24,0%
Hermagor	94	-50	-34,7%
Klagenfurt	1.304	-243	-15,7%
Spittal/Drau	675	-251	-27,1%
St. Veit/Glan	364	-46	-11,3%
Villach	1.313	-225	-14,7%
Völkermarkt	415	-71	-14,5%
Wolfsberg	353	-75	-17,6%

## Arbeitslose Ausländer\_innen

	HJ 2022	Veränd. zum VJ	
		absolut	relativ
<b>Ausländer_innen</b>	<b>3.719</b>	<b>-1.632</b>	<b>-30,5%</b>
Frauen	1.714	-849	-33,1%
Männer	2.005	-783	-28,1%
Personen in Schulung (SC)	691	-1.706	-27,9%
Pflichtschulausbildung	2.377	-1.037	-30,4%
Lehrausbildung	732	-304	-29,3%
Mittlere Ausbildung	110	-71	-39,3%
Höhere Ausbildung	242	-136	-36,0%
Akademische Ausbildung	224	-51	-18,4%
LZAL über 12 Monate	566	-406	-41,8%
mit Asyl	1.460	-587	-28,7%
<b>Nationalität</b>			
BOS-Bosnien-Herzegowina	576	-181	-23,9%
SYR-Syrien	128	-61	-32,3%
AFG-Afghanistan	101	-46	-31,3%
SRB-Serbien	100	-46	-31,4%
KS-Republik Kosovo	91	-18	-16,5%
RU-Russland	81	-45	-35,9%
MAZ-Mazedonien	34	-4	-11,3%
IR-Iran	28	-17	-37,3%
ET-Ägypten	24	-9	-26,8%
IRQ-Irak	20	-14	-40,3%

## Glossar und verwendete Abkürzungen

### Arbeitslosenbestand

Zum Monatsende-Stichtag bei den Regionalen Geschäftsstellen des Arbeitsmarktservice zum Zwecke der Arbeitsvermittlung registrierte Personen, die nicht in Beschäftigung oder Ausbildung (Schulung) stehen. Die regionale Zuordnung erfolgt nach dem Wohnort der Arbeitslosen.

### Arbeitslosenquote (national)

Berechnung: Bestand Arbeitsloser / (Bestand Arbeitsloser + Bestand Beschäftigter). Es werden dabei nur die unselbstständig Beschäftigten berücksichtigt. Diese Dimension gibt an, ob die betrachteten Personen zum Stichtag beschäftigt waren oder nicht. Diese Information wird über den Dachverband der Sozialversicherungsträger gewonnen.

### Berufe

Zuletzt ausgeübter Beruf der betrachteten Personen inkl. Lehrberufen. Die Struktur richtet sich nach der üblichen Berufssystematik.

### Beschäftigungsausmaß

Gewünschtes Beschäftigungsausmaß der betrachteten Personen: V-Vollzeit, T-Teilzeit, B-Beides, unbestimmt, k.A.

### In Schulung befindliche Personen

Es handelt sich dabei um Personen, die in AMS-Schulungsmaßnahmen einbezogen sind. Die regionale Zuordnung erfolgt nach dem Wohnort des Schulungsteilnehmers/der Schulungsteilnehmerin.

### Langzeitarbeitslose über 12 Monate

In Österreich werden Personen, die über 365 Tage arbeitslos gemeldet sind, und die auch keine längere Schulung oder Beschäftigungsförderung des AMS absolviert bzw. erhalten haben, als langzeitarbeitslos gezählt. Unterbrechungen bis 28 Tage (z.B.: durch kurze Schulungen, Krankenstand oder kurze Beschäftigungsepisoden) werden nicht berücksichtigt.

### Lehrstellensuchende - Verfügbarkeit

Vorgemerkte Lehrstellensuchende, die z.B. wegen eines bestehenden Schulbesuchs eine Lehrstelle noch nicht antreten können, gelten als nicht sofort verfügbare Lehrstellensuchende. Liegt das Datum des gewünschten Lehrstellenantritts aber bereits in der Vergangenheit, so werden diese Personen als sofort verfügbare Lehrstellensuchende gezählt. In der AMS-Standardstatistik werden bei den Lehrstellensuchenden die sofort verfügbaren Lehrstellensuchenden (ohne Einstellzusage) ausgewiesen.

### Lehrstellensuchende – Vorgemerkt

Bei den Regionalen Geschäftsstellen des Arbeitsmarktservice zum Zwecke der Lehrstellenvermittlung registrierte Personen, für die noch keine erfolgreiche Vermittlung zustande gekommen ist (ohne Einstellzusage). Die regionale Zuordnung erfolgt nach dem Wohnort des/der Lehrstellensuchenden. Auch bei gleichzeitiger Arbeitsplatzsuche wird die Person primär als Lehrstellensuchende/r erfasst.

### Offene Lehrstellen

Die sich aus den Vermittlungsaufträgen der Betriebe ergebende Zahl der freien Lehr- oder Ausbildungsstellen, für die noch keine erfolgreiche Vermittlung zustande gekommen ist (ohne Einstellzusage). Die regionale Zuordnung erfolgt nach dem Standort des Lehrplatzes bzw. der Ausbildungsstelle.

### Offene Stellen

Die sich aus den Vermittlungsaufträgen der Betriebe an die Regionalen Geschäftsstellen des Arbeitsmarktservice ergebende Zahl der freien Arbeitsplätze. Die regionale Zuordnung erfolgt nach dem Arbeitsort.

### Verfügbarkeit

Als sofort verfügbare offene Stellen gelten solche, die bereits hätten besetzt werden können, deren gewünschtes Eintrittsdatum also in der Vergangenheit liegt. Nicht sofort verfügbare Stellen sind jene, die für Vermittlungsbemühungen zwar bereits bekanntgegeben wurden, die aber erst zu einem späteren Zeitpunkt besetzt werden können.

### Zu- und Abgänge

Der Zeitpunkt des Zuganges einer offenen Stelle ist mit dem Datum, an dem der Auftrag an die Regionale Geschäftsstelle gegeben wurde, definiert. Ein Abgang wird dann registriert, wenn das Vermittlungsergebnis realisiert wird, d.h. die offene Stelle tatsächlich besetzt wird bzw. der Tatbestand bekannt wird, dass bereits eine Besetzung erfolgte oder ein anderweitiger Abbuchungsgrund bekannt wird. Die Zu- und Abgänge beinhalten immer sofort und nicht sofort verfügbare offene Stellen.

### Abkürzungen

AL - arbeitslose Personen  
ALQ - Arbeitslosenquote  
LS - Lehrstellensuchende  
LZAL - Langzeitarbeitslose Personen  
SC - Personen in Schulung  
OL - offene Lehrstellen  
OS - offene Stellen

**Arbeitsmarktservice Kärnten, Landesgeschäftsstelle**

9021 Klagenfurt, Rudolfsbahngürtel 42  
Tel.: (0463) 3831 - 101, Fax.: (0463) 3831 190  
E-Mail: ams.kaernten@ams.at  
Landesgeschäftsführer: Mag. Peter Wedenig  
Stv. Landesgeschäftsführerin: MMag.<sup>a</sup> Melanie Jann

**Arbeitsmarktservice Feldkirchen**

9560 Feldkirchen, 10. Oktober-Straße 30  
Tel.: (04276) 2162, Fax.: (04276) 2162 1190  
E-Mail: ams.feldkirchen@ams.at  
Leiter: Karl-Heinz Durchschlag  
Stv. Leiter: Peter Sagmeister, BA

**Arbeitsmarktservice Hermagor**

9620 Hermagor, Eggerstraße 19  
Tel.: (04282) 2061, Fax.: (04282) 2061 2190  
E-Mail: ams.hermagor@ams.at  
Leiter: Ing. Franz Janschitz  
Stv. Leiter: Franz Jost

**Arbeitsmarktservice Klagenfurt**

9021 Klagenfurt, Rudolfsbahngürtel 40  
Tel.: (0463) 3832, Fax.: (0463) 3832 3190  
E-Mail: ams.klagenfurt@ams.at  
Leiter: Wolfgang Orasch  
Stv. Leiter: Johann Rehsman

**Arbeitsmarktservice Spittal/Drau**

9800 Spittal/Drau, Ortenburgerstraße 13  
Tel.: (04762) 5656 Fax.: (04762) 5656 4190  
E-Mail: ams.spittal@ams.at  
Leiter: Johann Oberlerchner  
Stv. Leiterin: Brigitte Schmölder

**Arbeitsmarktservice St. Veit/Glan**

9300 St. Veit/Glan, Gerichtsstraße 18  
Tel.: (04212) 4343 Fax.: (04212) 4343 5190  
E-Mail: ams.sanktveit@ams.at  
Leiter: Günter Krassnig  
Stv. Leiter: Karl Wieser

**Arbeitsmarktservice Villach**

9500 Villach, Trattengasse 30  
Tel.: (04242) 3010 Fax.: (04242) 3010 6190  
E-Mail: ams.villach@ams.at  
Leiter: Mag. Josef Zeichen  
Stv. Leiterin: Gabriele Sokol

**Arbeitsmarktservice Völkermarkt**

9100 Völkermarkt, Hauptplatz 14  
Tel.: (04232) 2424 Fax.: (04232) 2424 7190  
E-Mail: ams.voelkermarkt@ams.at  
Leiterin: Mag.<sup>a</sup> Angelika Schleschitz Newart  
Stv. Leiter: Johann Erwin Miklau

**Arbeitsmarktservice Wolfsberg**

9400 Wolfsberg, Gerhart-Ellert-Platz 1  
Tel.: (04352) 52281 Fax.: (04352) 52281 8190  
E-Mail: ams.wolfsberg@ams.at  
Leiter: Klaus Leopold  
Stv. Leiterin: Elfriede Karner